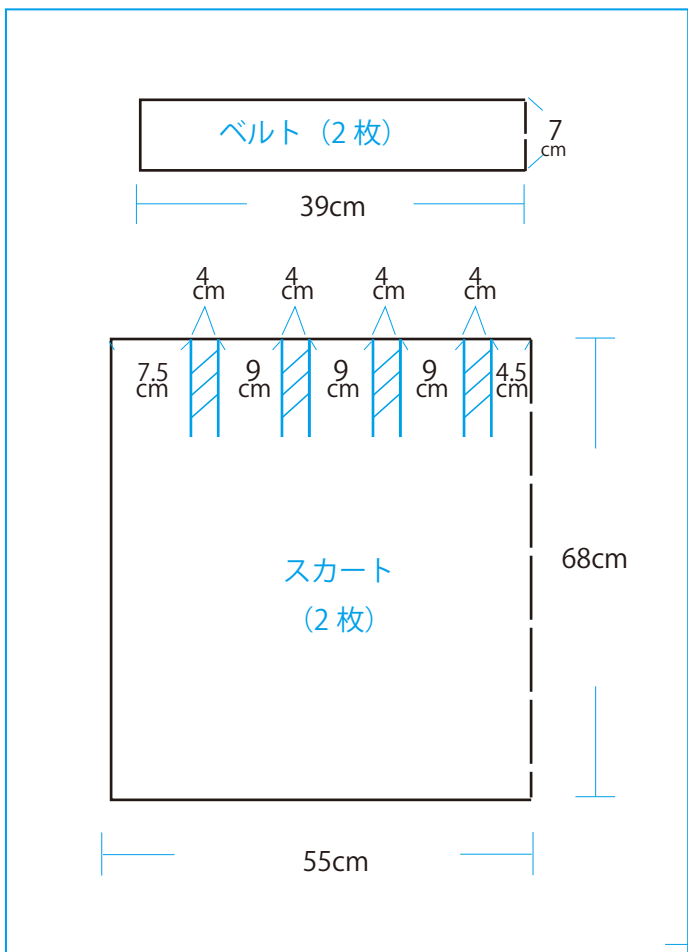


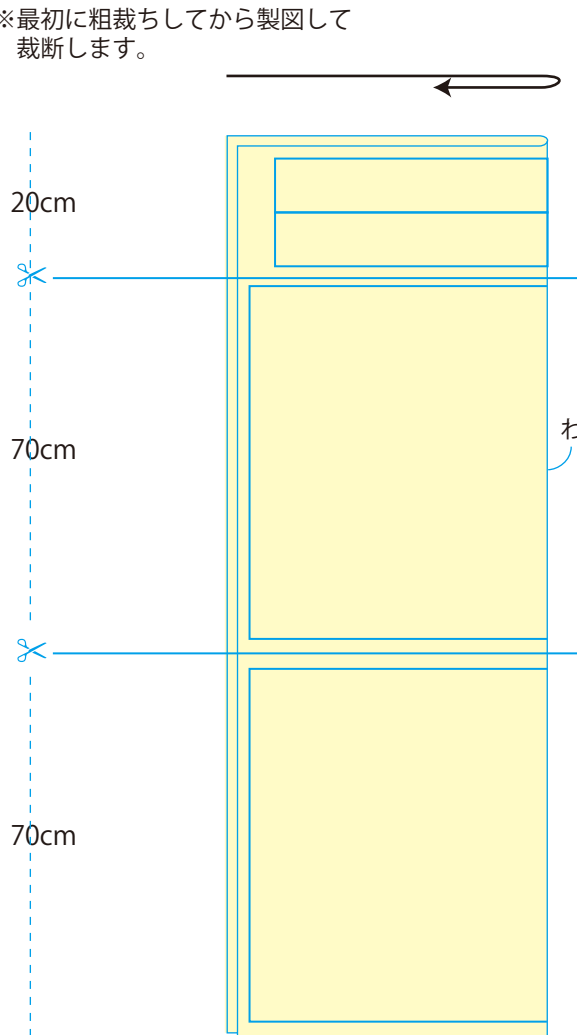
型紙なしソーイング タックスカート(大人) ゆったりサイズ製図

生地 110cm 幅 1.6m 使用

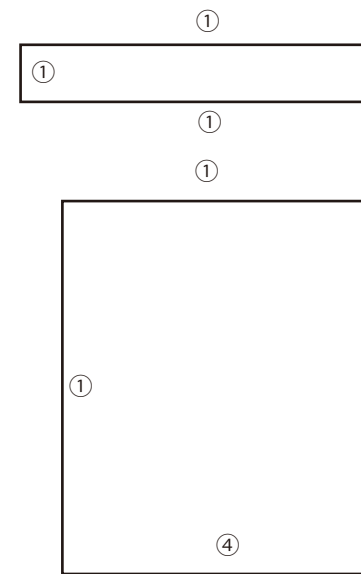
製図 動画の手順に沿って、布に直接しるしを付けます。 ※最初に粗裁ちしてから製図してぬいしろ込みですので、つけたしるしの通りに裁断します。 裁断します。



裁ち合わせ図



ぬいしろ幅
単位 : cm



※裾以外はすべて 1cm です。

【下準備】 ベルトの下の辺にジグザグミシンをかけておきます (2枚とも)。

