

ルネッタで編む

ネット編みのヘアバンド



デザイン／さぎりえ

頭周り 約46cm～ 幅10cm

<用具>

ジャンボかぎ針「アミュレ」 12mm
超極太とじ針

<材料>

ルネッタ(超極太毛糸)
マスタード 1玉(90g)

<編み目記号>

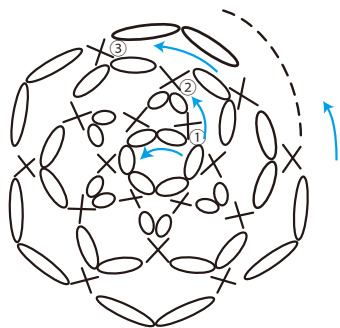
かぎ針編み

○ = くさり編み ● = 引き抜き編み

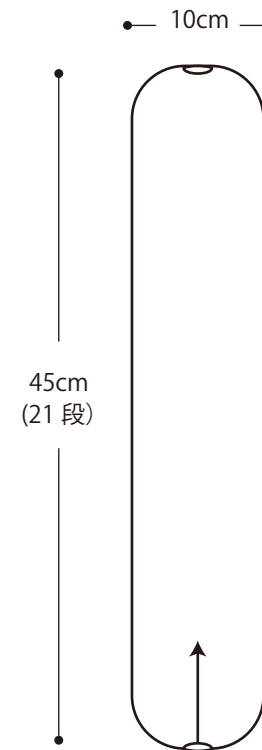
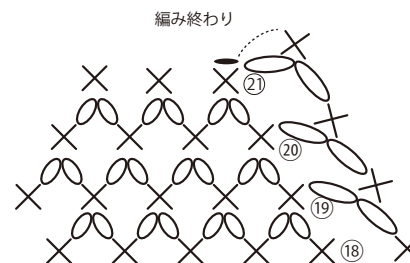
X = 細編み

【作り方】

- ①糸端 15cm ほど残してくさり 6 目の作り目をし、
図のようにネット編みをぐるぐると 20 段編みます。
- ②21 段目は細編みを編み、糸端 15cm ほど残して糸を切ります。
- ③編み始めと終わり、それぞれを残った目に糸を通してしぼり、
輪につなぎ合わせます。




らせん状にぐるぐると
20 段編みます。



【仕上げ】

両端とも残りの目に
糸を通してしぼる。



輪につなぎ合わせ
糸始末します。

