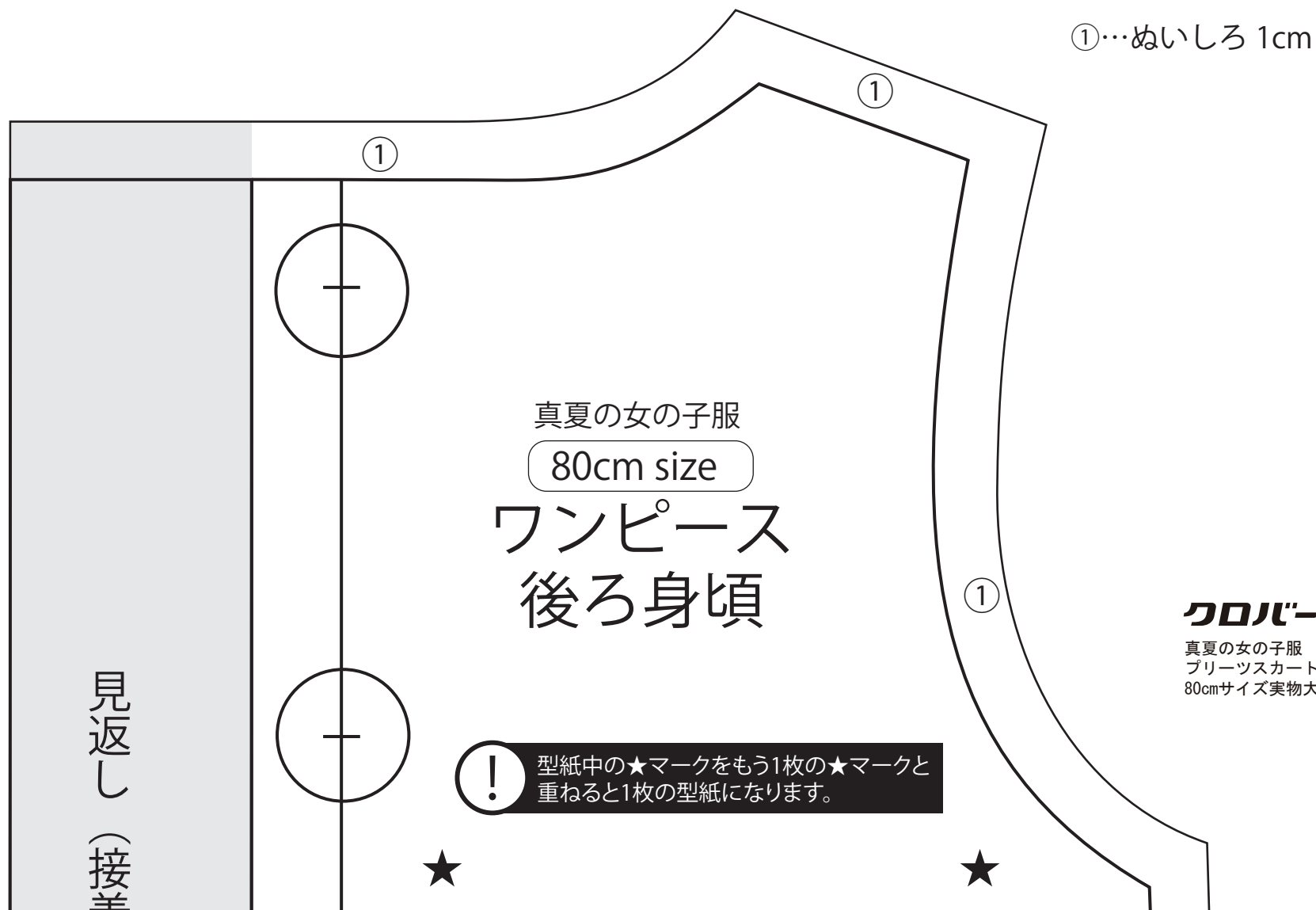


真夏の女の子服
プリーツスカートのワンピース
80cm サイズ実物大型紙
製図は最後のページにあります。



クローバー株式会社



真夏の女の子服
プリーツスカートのワンピース
80cmサイズ実物大型紙 1-7

クローバー株式会社

真夏の女の子服
プリーツスカートのワンピース
80cmサイズ実物大型紙 2-7

！ 型紙中の★マークをもう1枚の★マークと重ねると1枚の型紙になります。

見返し (接着芯を貼る)

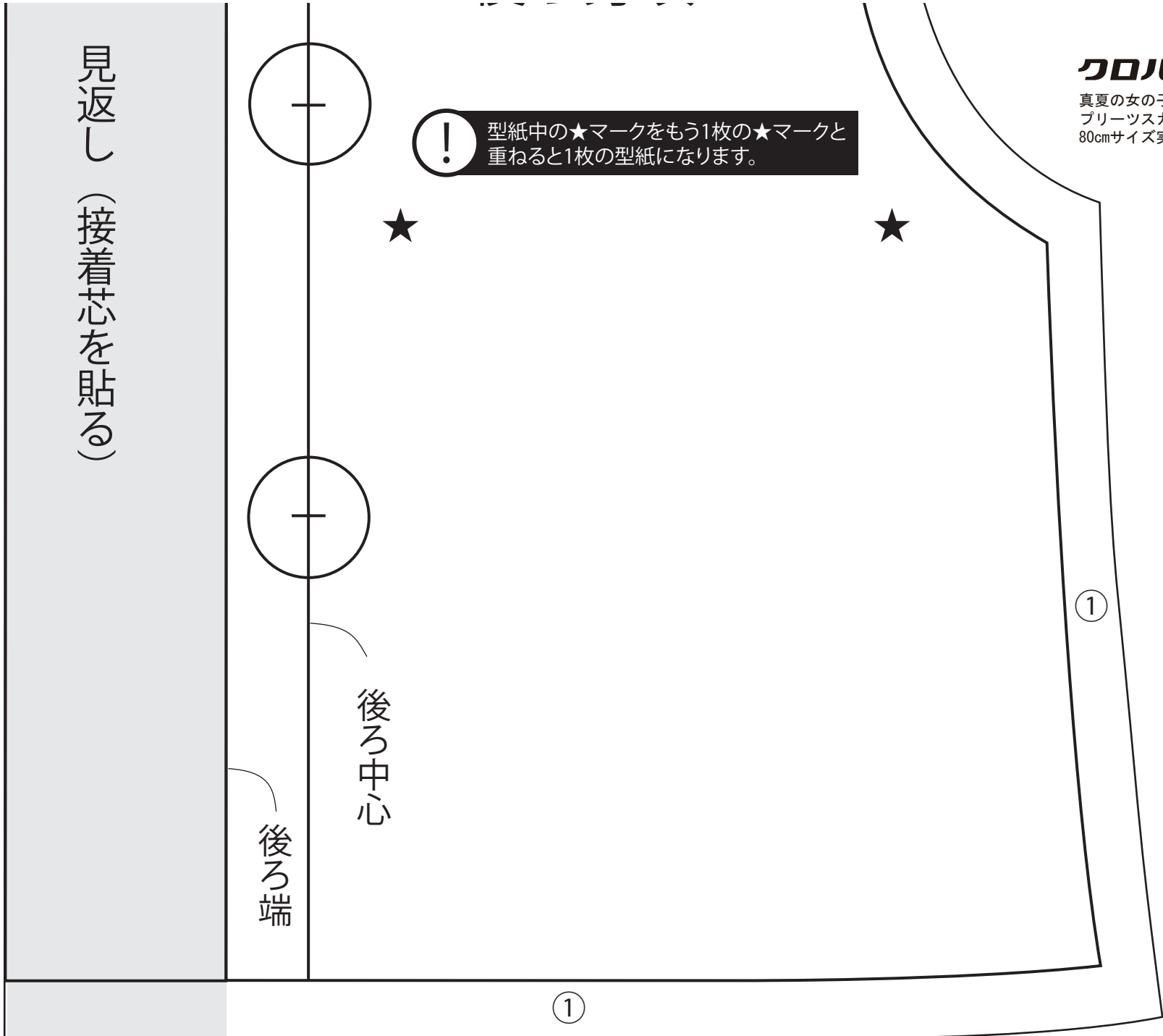


後ろ端

後ろ中心

①

①



①…ぬいしろ 1cm



真夏の女の子服

80cm size

ワンピース
前身頃

前中心



型紙中の★マークをもう1枚の★マークと重ねると1枚の型紙になります。



クローバー株式会社

真夏の女の子服
プリーツスカートのワンピース
80cmサイズ実物大型紙 3-7

ワンピース 前身頃

前中心

! 型紙中の★マークをもう1枚の★マークと重ねると1枚の型紙になります。



①

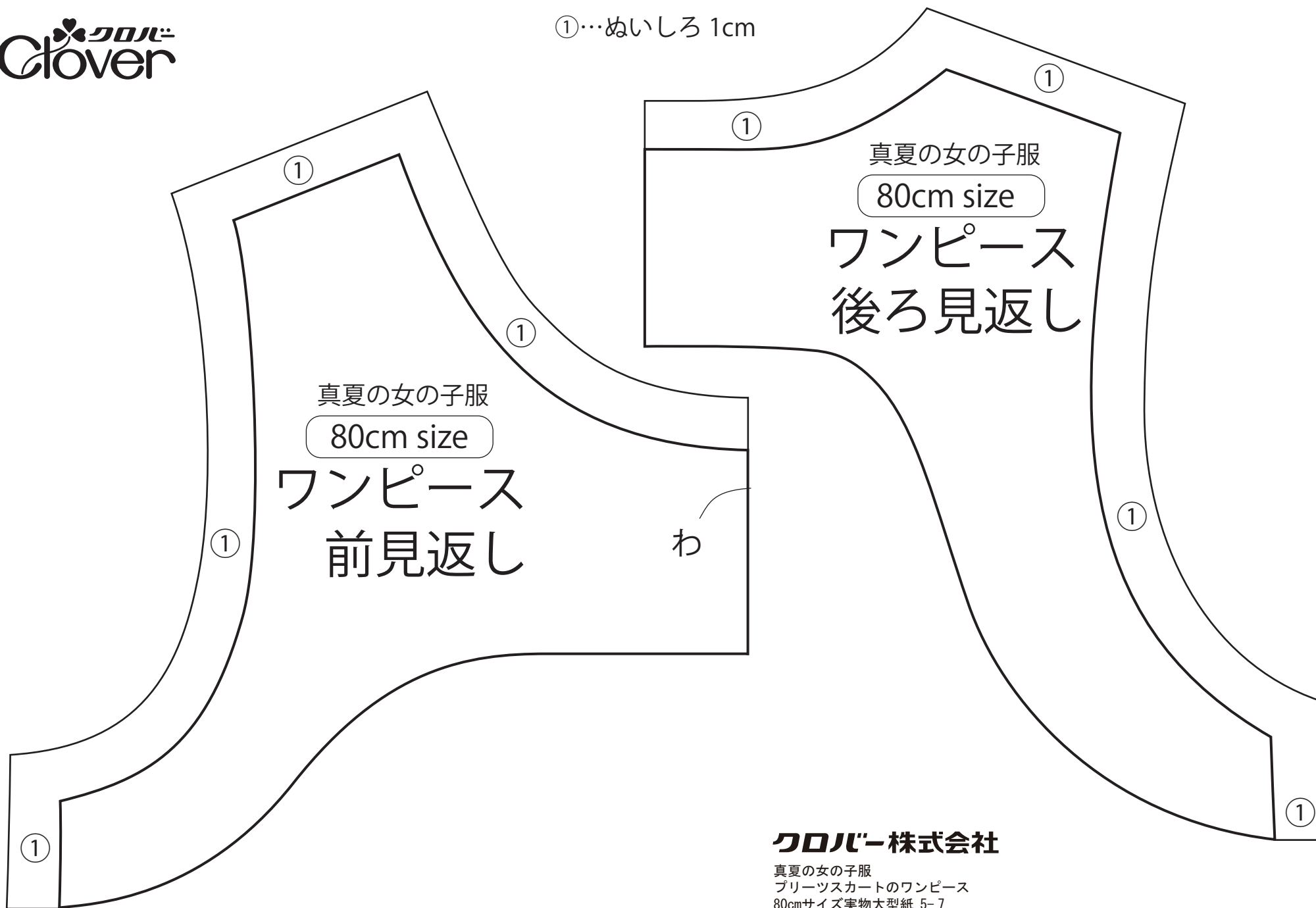
わ

①

クロバー株式会社

真夏の女の子服
プリーツスカートのワンピース
80cmサイズ実物大型紙 4-7

①…ぬいしろ 1cm



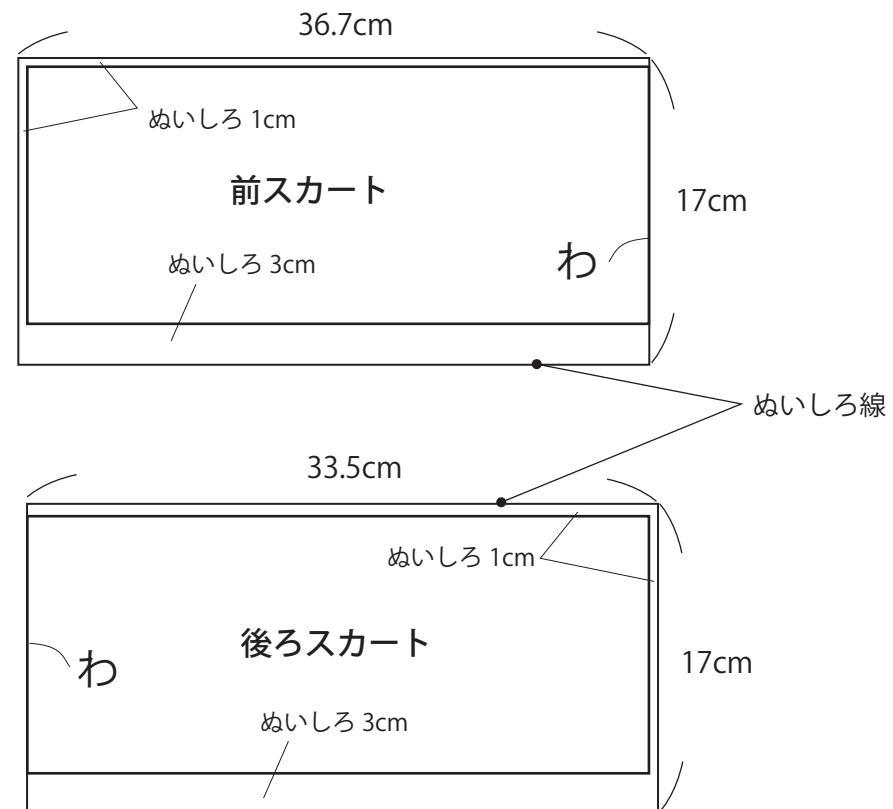
真夏の女の子服
80cm size
ワンピース
前見返し

真夏の女の子服
80cm size
ワンピース
後ろ見返し

クロバー株式会社

真夏の女の子服
プリーツスカートのワンピース
80cmサイズ実物大型紙 5-7

前後スカートは下図のぬいしろ線のサイズを
布に直接しるしをつけて裁断し、
次ページの製図のようにプリーツをたたみます。



クロバー株式会社

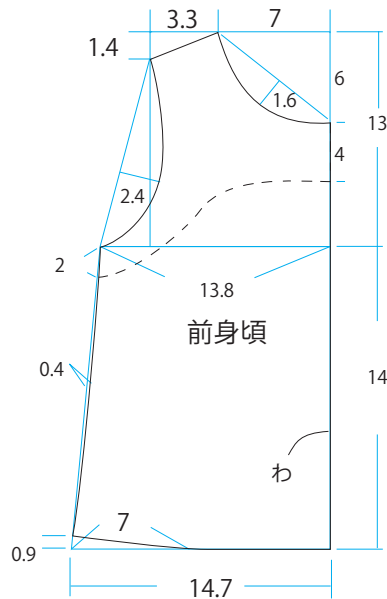
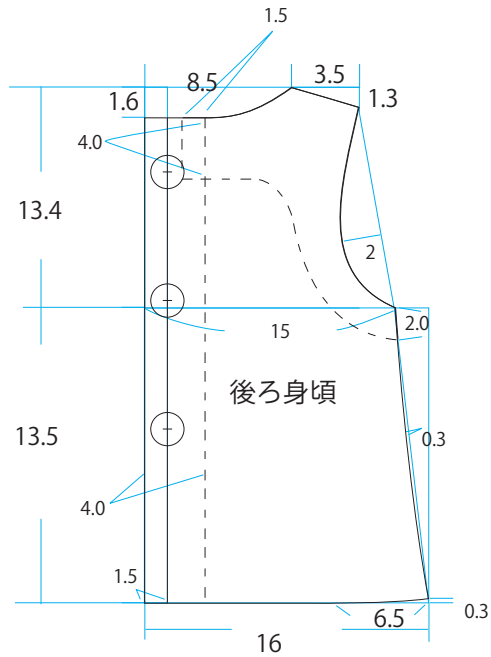
真夏の女の子服
プリーツスカートのワンピース
80cmサイズ実物大型紙 6-7



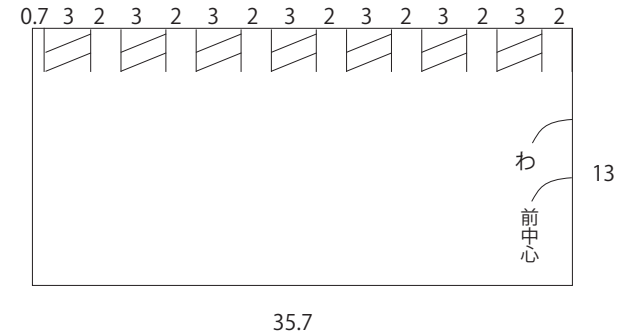
真夏の女の子服 プリーツスカートのワンピース

80cm サイズ製図

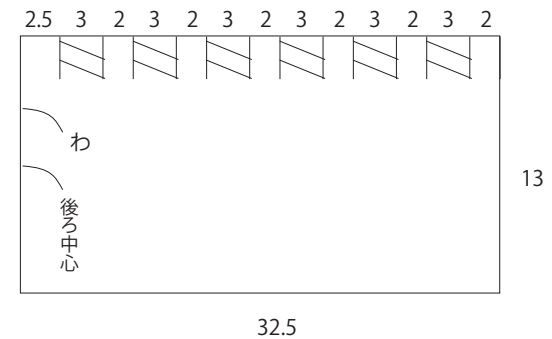
(単位/cm)



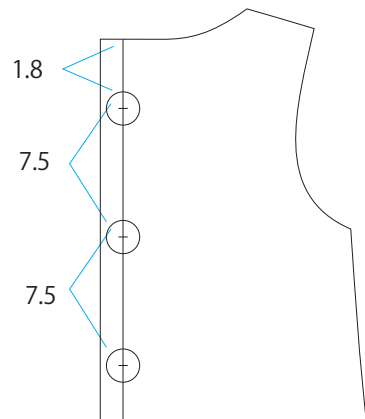
前スカート



後ろスカート



<フリーマジックスナップ付け位置>



クロバー株式会社

真夏の女の子服
プリーツスカートのワンピース
80cmサイズ実物大型紙 7-7