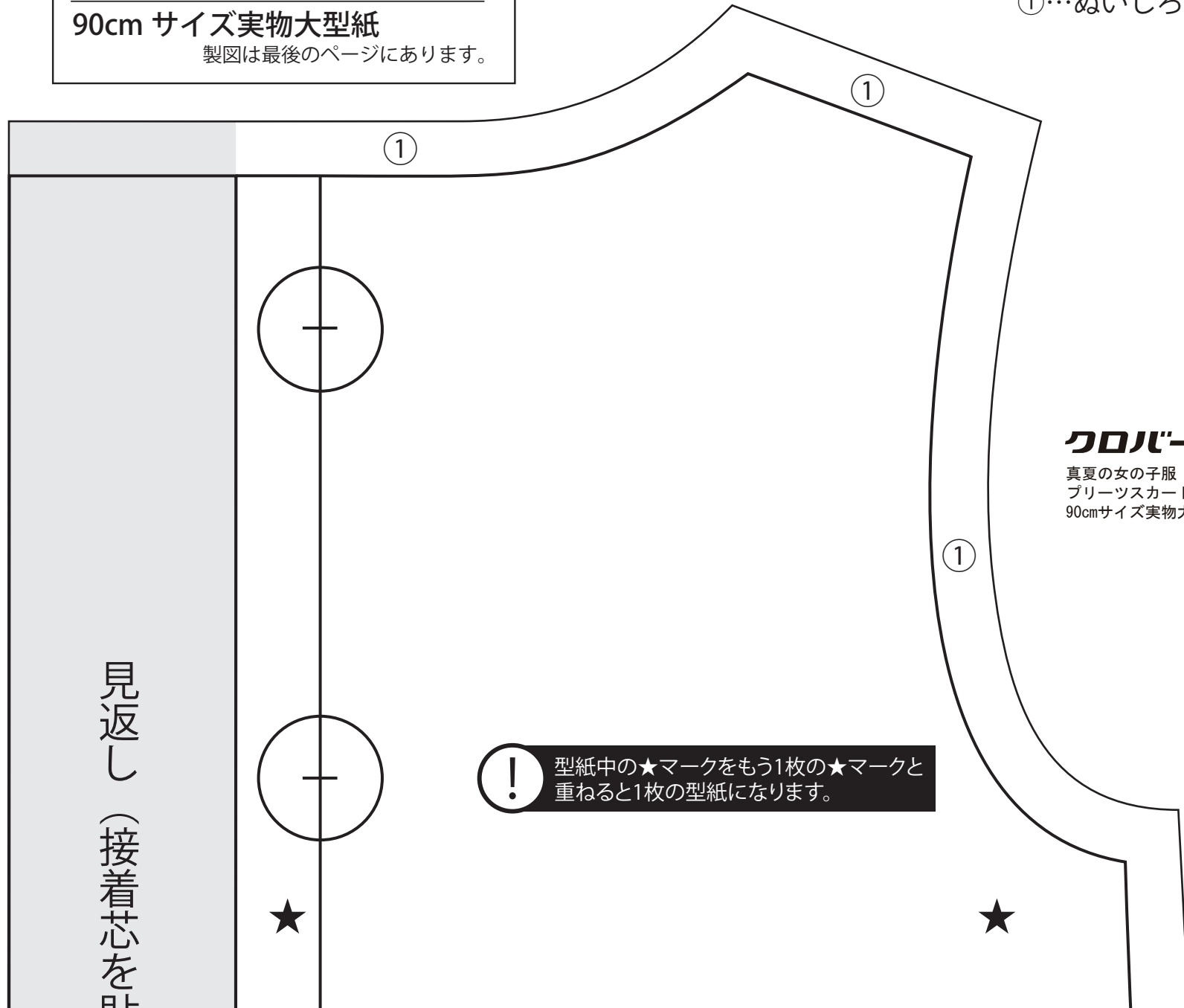


真夏の女の子服
プリーツスカートのワンピース

90cm サイズ実物大型紙

製図は最後のページにあります。

①…ぬいしろ 1cm



クローバー株式会社



真夏の女の子服
プリーツスカートのワンピース
90cmサイズ実物大型紙 1-7

! 型紙中の★マークをもう1枚の★マークと重ねると1枚の型紙になります。

見返し
(接着芯を貼)

！ 型紙中の★マークをもう1枚の★マークと重ねると1枚の型紙になります。

し
(接着芯を貼る)



後ろ中心

後ろ端

真夏の女の子服
90cm size
ワンピース
後ろ身頃

①

クローバー株式会社

真夏の女の子服
プリーツスカートのワンピース
90cmサイズ実物大型紙 2-7

①

①…ぬいしろ 1cm



! 型紙中の★マークをもう1枚の★マークと重ねると1枚の型紙になります。

前中心

Clover 株式会社

真夏の女の子服
プリーツスカートのワンピース
90cmサイズ実物大型紙 3-7

！ 型紙中の★マークをもう1枚の★マークと重ねると1枚の型紙になります。

前中心



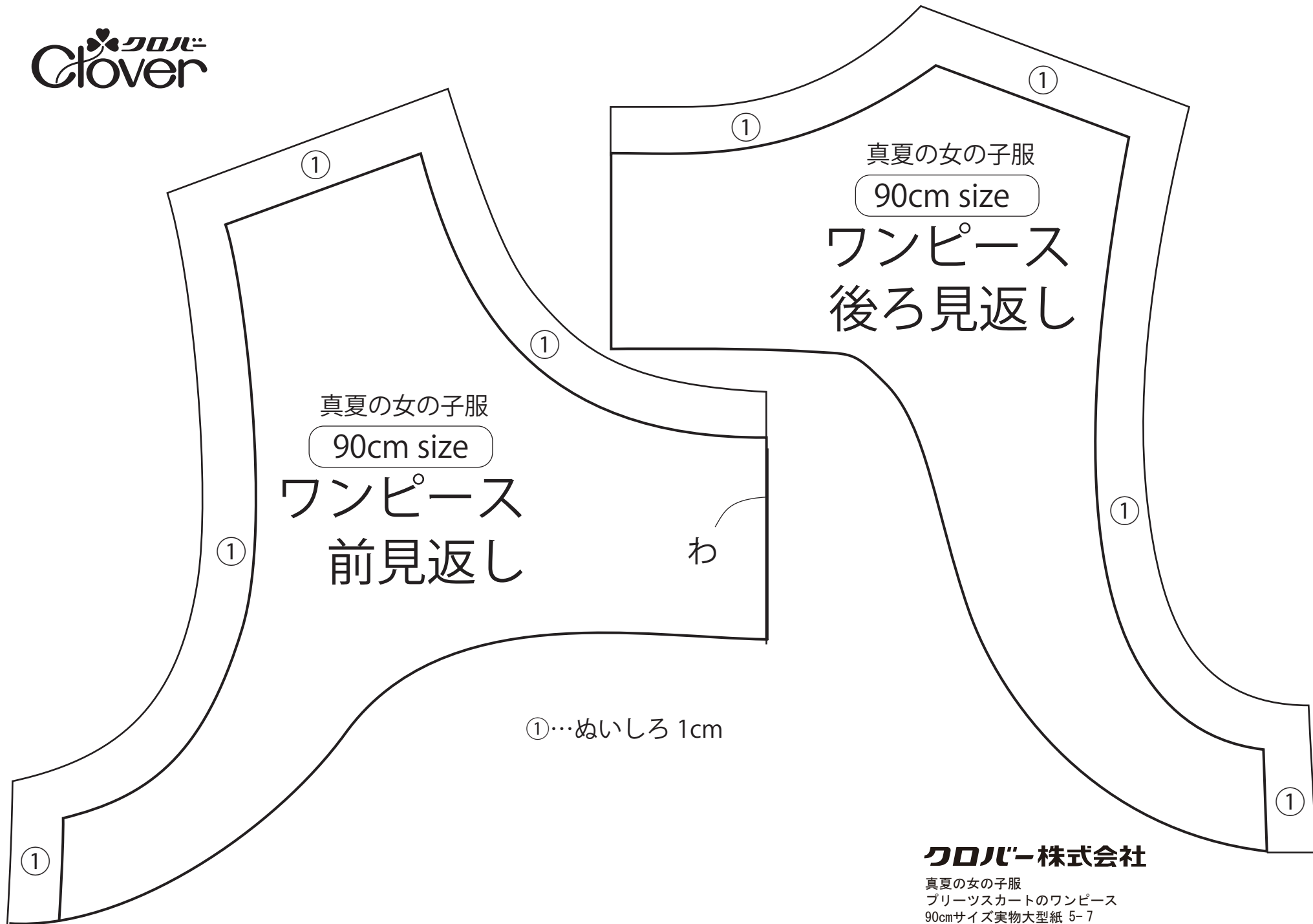
①

わ

①

クロバー株式会社

真夏の女の子服
プリーツスカートのワンピース
90cmサイズ実物大型紙 4-7

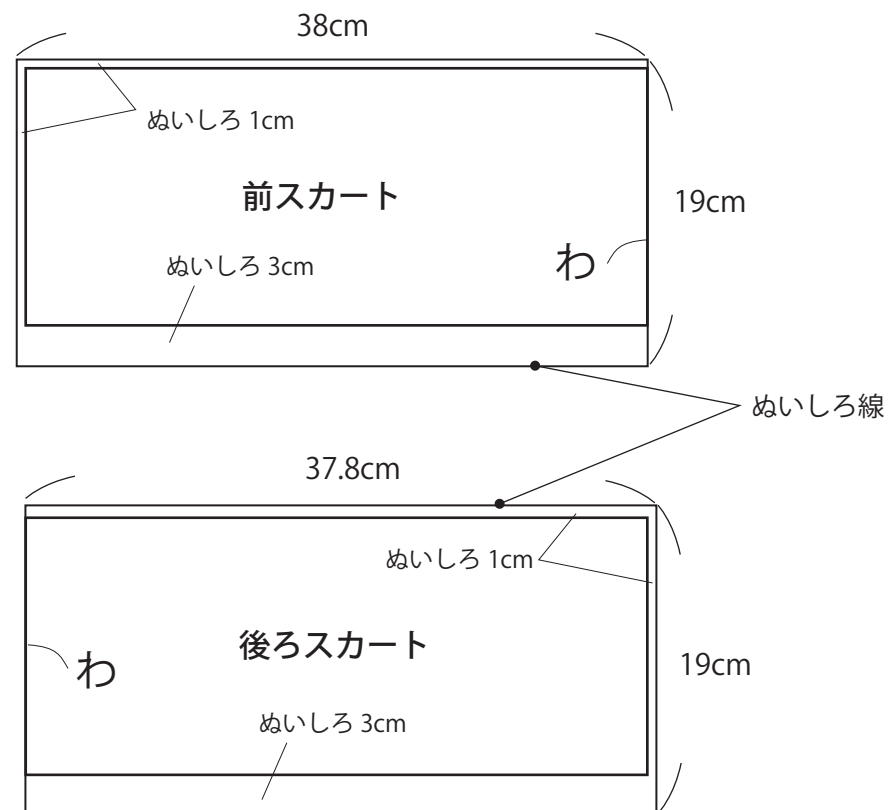


真夏の女の子服
90cm size
ワンピース
前見返し

真夏の女の子服
90cm size
ワンピース
後ろ見返し

①...ぬいしろ 1cm

前後スカートは下図のぬいしろ線のサイズを
布に直接しるしをつけて裁断し、
次ページの製図のようにプリーツをたたみます。

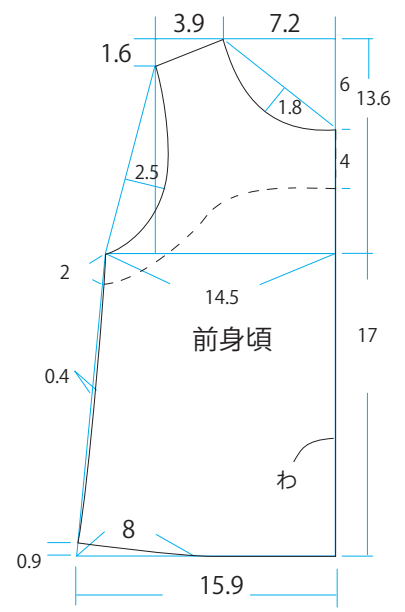
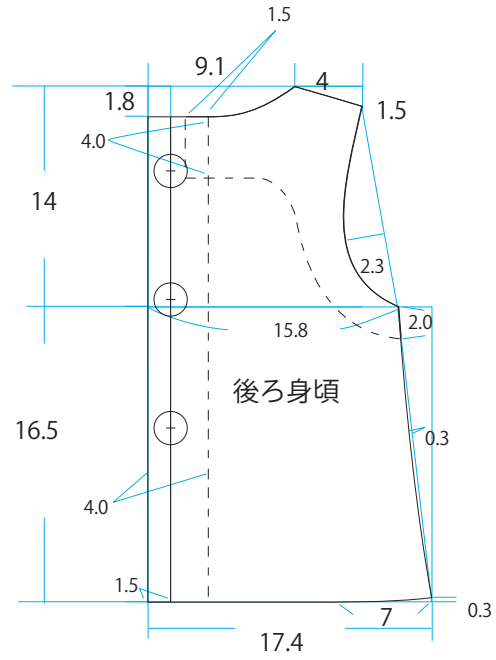


クローバー株式会社

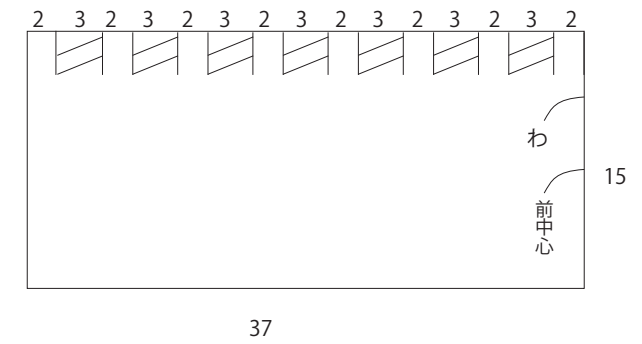
真夏の女の子服
プリーツスカートのワンピース
90cmサイズ実物大型紙 6-7

真夏の女の子服
プリーツスカートのワンピース

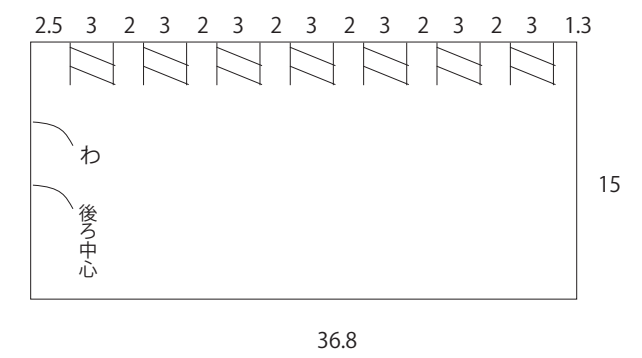
90cm サイズ製図 (単位/cm)



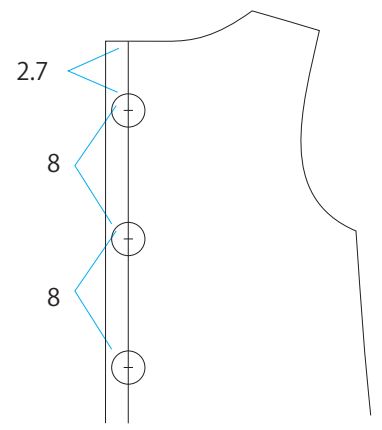
前スカート



後ろスカート



<フリーマジックスナップ付け位置>



クローバー株式会社

真夏の女の子服
プリーツスカートのワンピース
90cmサイズ実物大型紙 7-7