


# card beading loom

カード型  
ビーズ織り機

特許出願中

シリンダービーズや丸小ビーズを織って  
小さなモチーフ作りが  
楽しめます♪



持ち運びやすく織りやすい

手のひらサイズ!

織った作品は・・・

<アクセサリーに>



<フローチに>



<小物のパーツに>



裏側にたて糸を  
固定するボタンが  
あります

※ 商品の色は、印刷のため実際の色と異なる場合があります



① 織り機に たて糸を  
張ります。



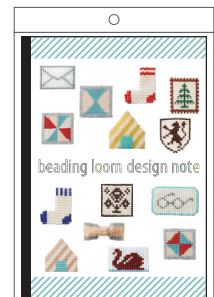
② 針によこ糸を通して  
ビーズを通します。



③ たて糸の隙間に  
ビーズを配置し、  
織ります。



④ ②と③を繰り返して  
できあがり!



※ パッケージはイメージです

# beading loom design note

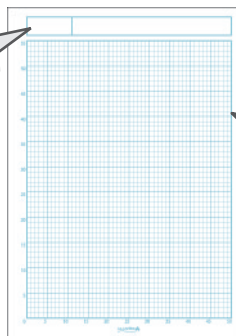
ビーズ織り製図ノート



<ノート 表紙>

作品名や  
メモに・・・

持ち運び  
やすい  
A5サイズ



<ノート 中身>

シリンダービーズの約2倍

実物大

製図をする時に見やすい  
水色の罫線

ビーズ織りのデザインに適した  
製図ノートです。

縦長の方眼は、ビーズ織りに  
よく使用されるシリンダービーズの  
約2倍の大きさに設定している  
ので、作品をイメージ通りに  
仕上げる事ができます。  
また、2倍の大きさなので、  
織る時に図案の目を落とさず  
読みとることができます。

品名 <規格>	発注No.	JANコード	希望小売価格	パッケージサイズ (幅×長さ×厚さ)
<b>new</b> カード型ビーズ織り機	58-621	4901316 58621 8	1,200円+消費税	125×210×15 mm
<b>new</b> ビーズ織り製図ノート	58-622	4901316 58622 5	380円+消費税	160×235×3 mm

<出荷日> 2014年7月24日より

●出荷単位 各5個 (上記価格は2014年5月現在の価格です)