

ぬい針・待針のメンテナンスに便利な針みがき付

針みがき付ピンクッション



HEDGEHOG



TOMATO



可愛い
はりねずみ型

<はりねずみ>

HEDGEHOG

針を刺すと、
“はりねずみ”になります!

サイズ

[ピンクッション] 約 6.5×4.5×4.0 cm

[針みがき] 約 3.5×3.5×1.5 cm



針の刺し分けに
便利!

<トマト>

TOMATO

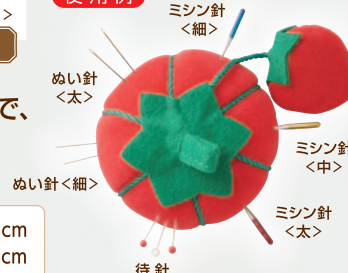
6つに区切られているので、
針の刺し分けに便利!

サイズ

[ピンクッション] 約 6.0×6.0×3.5 cm

[針みがき] 約 3.0×3.5×1.5 cm

使用例



シリコン入り
綿で

針が錆びにくく
布通りがスムーズです!

23-052 <はりねずみ>

23-053 <トマト>




※パッケージはイメージです

※ 商品の色は、印刷のため実際の色と異なる場合があります
※ 本体の色は予告なしに変更することがあります

◆ 針みがきの使い方 ◆


※ 差し込みにくい時は、シンプルをお使いください。

1. 針みがきの平らな面に指を置いて持ち、針先を横方向にゆっくり差し込みます。
2. 針みがきを上下から指で押さえ、針をはさみつけながら引き抜いてください。
3. 針の磨き具合を見ながら、数回繰り返してください。



針軸を磨く場合

針先を出して、針を数回往復させてください。



品名 <規格>	発注No.	JANコード	希望小売価格	パッケージサイズ (幅×長さ×厚さ)
new! 針みがき付ピンクッション <はりねずみ>	23-052	4901316 23052 4	800円+消費税	100×135×41 mm
new! 針みがき付ピンクッション <トマト>	23-053	4901316 23053 1	800円+消費税	100×135×44 mm

<出荷日> 2015年1月19日より

● 出荷単位 各5個 (上記価格は2014年12月現在の価格です)