


布端に沿わせて縫える

ぬいしろガイド

位置決めプレート付



曲線縫いのとき




つなげて使えます!

ガイドの向きや組み合わせで、
さまざまな縫い方に対応


● 直線縫い



● 曲線縫い



● 端ミシン



● ひもを縫うとき



ぬいしろガイドの特長

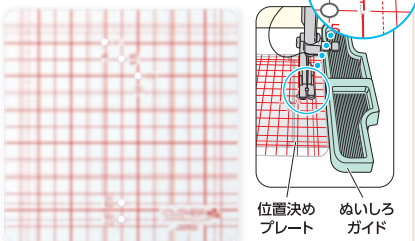
- ▶ 布端をガイドに沿わせてミシン縫いをする
と、一定の縫いしろ幅できれいにステッチ
ができます。
- ▶ 粘着式なので、金属・プラスチックを問わず、
お好みの位置に取り付けることができます。



※ 粘着力が落ちた場合は、水または水で薄めた中性洗剤で洗い、
乾かしてください。粘着力が回復します。

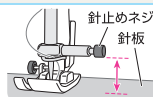
位置決めプレート付!

ミシン針を落とす穴があいているので、プレートの平行を保ちやすくガイドを貼る位置が定めやすくなりました。



ご確認ください

針止めネジと針板の間が 8mm より高い
ミシンに適しています。



特許出願中



※ パッケージはイメージです

品名 <規格>	発注No.	JANコード	希望小売価格	パッケージサイズ (幅×長さ×厚さ)
new! ぬいしろガイド <位置決めプレート付>	37-188	4901316 37188 3	820円+消費税	96×170×11 mm

<出荷日> 2015年6月29日より

● 出荷単位 5個 (上記価格は2015年5月現在の価格です)