

※ 商品の色は、印刷のため実際の色と異なる場合があります



かわいいマットやタペストリーを楽しく手づくり

RUG MAKER

ラグメーカー




RUG MESH

ラグ用メッシュ 約50×50cm

58-612
ラグメーカー



58-613
ラグ用メッシュ



※ パッケージはイメージです

RUG MAKER

ラグメーカー

毛糸や好きな糸をカットして、専用フックでメッシュに結びつけていくだけで自分だけのオリジナルラグが作れます。

内容 ・ラッチフック針 1本 ・ヤーンゲージ 2枚 ・説明書 1枚

毛糸を均等な長さにカットできるヤーンゲージ付き！
(約6cm・8cm・10cmにカットできます)

8cm + 6cm → 10cm


8cmと6cmのゲージを組み合わせると、10cmのゲージに！

ヤーンゲージの使い方

※8cmの糸をカットしたい場合



①8cmのヤーンゲージに毛糸を端まで巻きつけます。




②ヤーンゲージの溝の下に輪ゴムをかけ、溝にはさみの先を入れて、毛糸をカットします。

ヤーンゲージを使い分けて毛糸の長さを変えるだけで、同じ面積を埋めても印象が変わります！




ラッチフック針の使い方


※毛糸2本取の場合




①ヤーンゲージでカットした毛糸をラッチフック針にかけます。




②ラッチフック針の先端をメッシュの下に通し、結んでいきます。



③毛糸を手で軽く引いて整えます。①～③を繰り返して、作品をつくります。



④全て結び終わりました。



⑤メッシュの端を処理して完成です。



ラグメーカーは、4つの作品(写真上・下)の説明書付きなので、初めての人でも楽しく作品づくりが楽しめます。


※商品の色は、印刷のため実際の色と異なる場合があります

RUG MESH

ラグ用メッシュ 約50×50cm

しなやかで毛糸が結びやすい、ラグ制作専用のメッシュです。

▼マス目の実物大



品名〈規格〉	発注No.	JANコード	希望小売価格	パッケージサイズ (幅×長さ×厚さ)
new ラグメーカー	58-612	4901316 58612 6	1,750円 + 消費税	165×210×11mm
new ラグ用メッシュ	58-613	4901316 58613 3	1,000円 + 消費税	153×210×11mm

<出荷日> 2018年7月24日より

●出荷単位 各5個 (上記価格は2018年5月現在の価格です)