

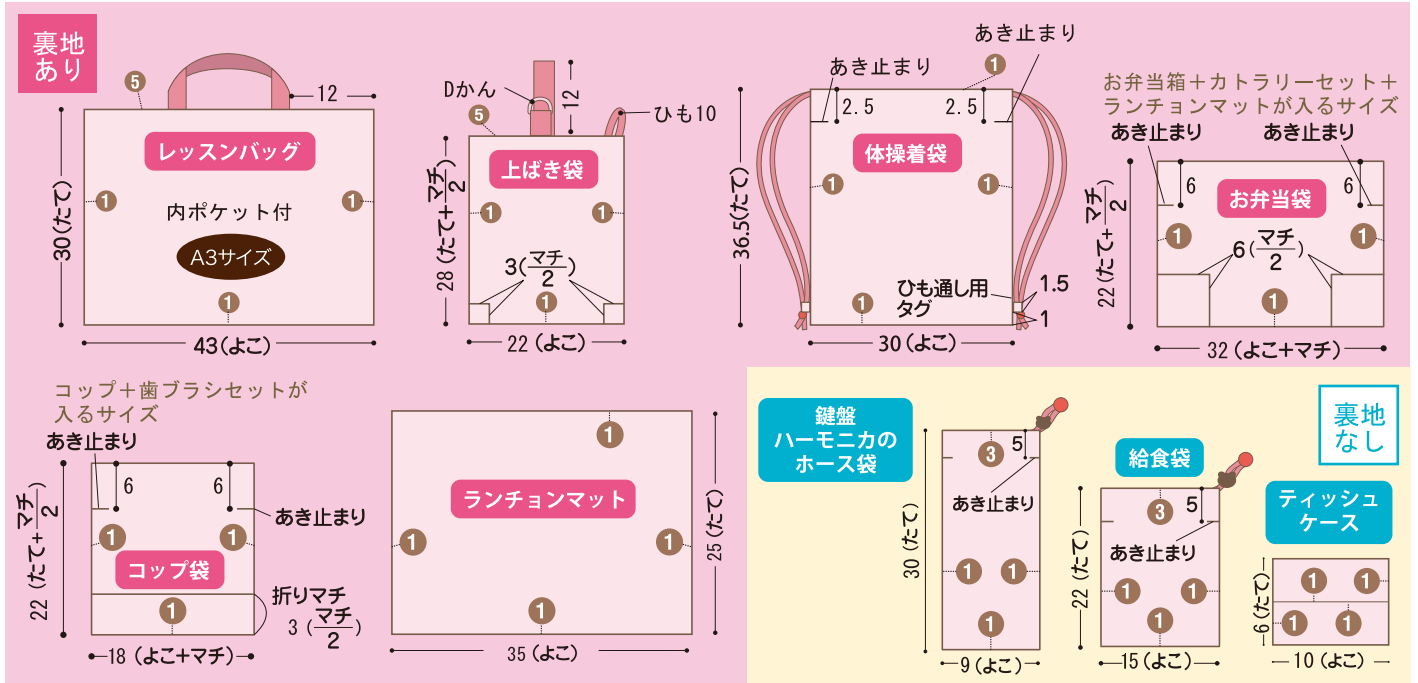
はじめてでもできる 入園入学グッズ

できあがりサイズ、裁ち合わせ図 1/1

できあがりサイズ

幼稚園や小学校からサイズ指定がある場合は指定サイズで、
ない場合は下記サイズを目安に作ってください。

【サイズ変更の仕方】記載例:28 (たて+ $\frac{\text{マチ}}{2}$) の()内の式で計算・変更してください。単位:cm



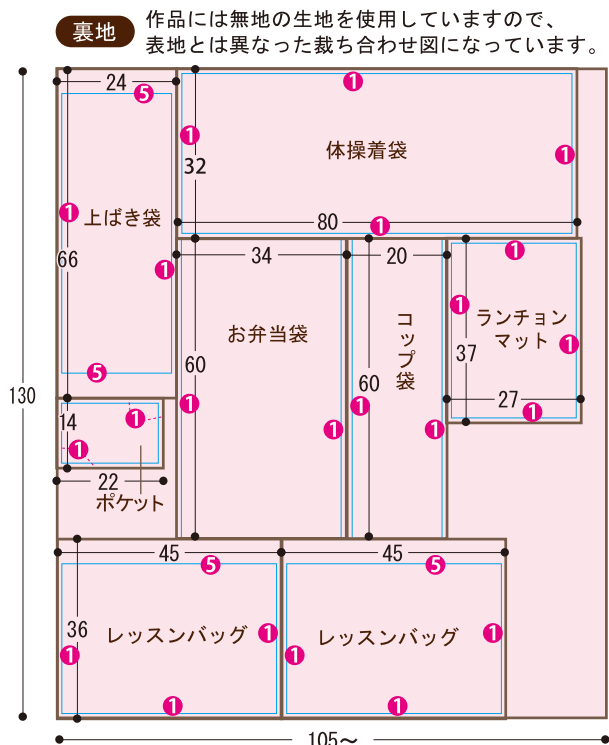
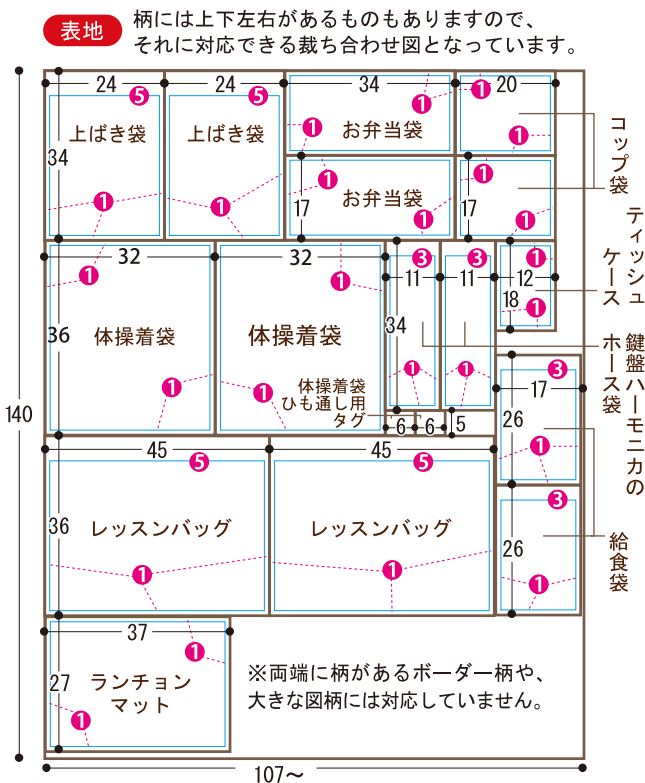
※お弁当袋とコップ袋は袋口側を無地生地、底側を柄生地で作っていますので、裁断方法にご注意ください。

裁ち合わせ図

ランチョンマットを作る場合は表地が140cm必要です。裁ち合わせ図は作品の設計図です。

単位:cm ●の中の数字はぬいしろ幅(cm)
例:●1=1cm

※片側の布耳には製造者表記が印刷されていますので、ご確認のうえその部分をカットしてお使いください。
※ランチョンマットが必要ない場合、表地のたての長さは110cmです。



※両端に柄があるボーダー柄や、大きな図柄には対応していません。