


ジャンボメリノの細編みのミニバッグ



<デザイン> クロバー

<できあがり寸法> (置き寸)

幅：約21cm 深さ：約19.5cm

<使用毛糸>

	毛糸名	色	No.	g数	玉数
A	ジャンボメリノ	水色	61-583	70g	1玉
B	ジャンボメリノ	グレー	61-584	70g	1玉

<使用道具>

ジャンボかぎ針 <8mm>

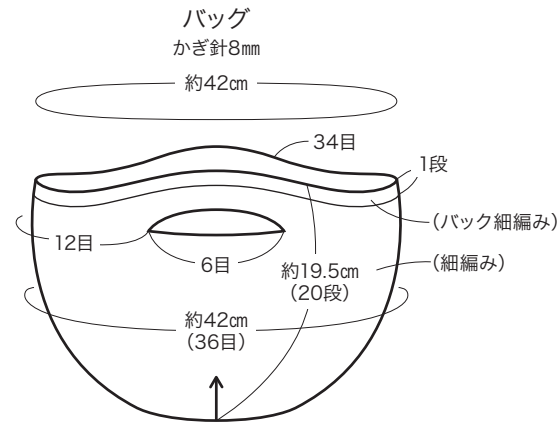
<ゲージ> 10cm平方

細編み：8.5目×10段

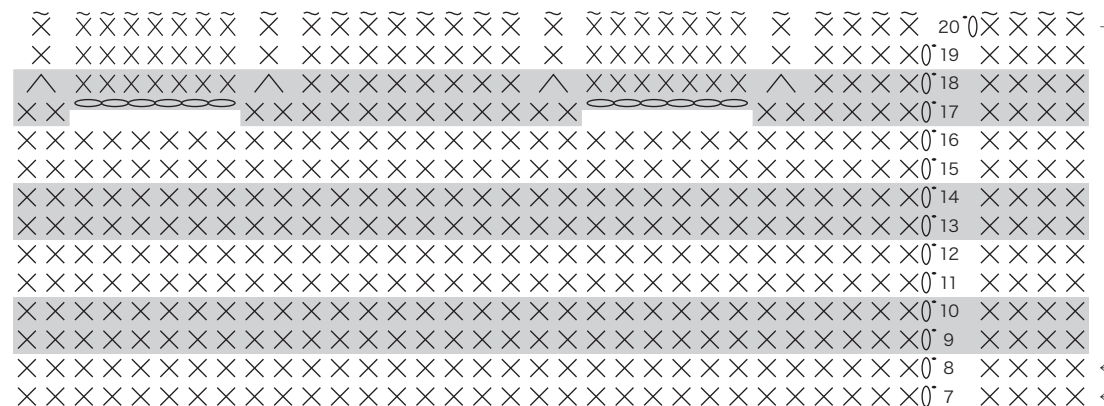
<編み方>

① わの作り目で、図のように配色しながら細編みで16段編み、17段めで持ち手の部分を作りながら19段まで編みます。

② 最後の段は、バック細編みを1段編みます。



バッグの編み方



<編み目記号>

かぎ針編み

- = くさり編み
- = 引き抜き編み
- × = 細編み
- ▽ = 細編み2目編み入れる
- △ = 細編み2目1度
- ⊗ = バック細編み

※前段がくさり編みの場合、編み目は束に編みます。
(束に編む・・・そっくりすくって編む)

