






<p>&lt;作品名&gt; ジャンボメリノのW フックアフガン帽子</p>		<p>&lt;作品写真&gt; </p>																				
<p>&lt;デザイン&gt; クロバー</p>																						
<p>&lt;できあがり寸法&gt; (置き寸) 深さ 約22cm 頭回り 約54cm</p>																						
<p>&lt;使用毛糸&gt;</p> <table border="1"> <thead> <tr> <th>毛糸名</th> <th>色</th> <th>No.</th> <th>g数</th> <th>玉数</th> </tr> </thead> <tbody> <tr> <td rowspan="2">ジャンボメリノ</td> <td>A・グレー</td> <td>61-584</td> <td>70g</td> <td>1玉</td> </tr> <tr> <td>B・レッド</td> <td>61-587</td> <td>70g</td> <td>1玉</td> </tr> <tr> <td>アンゴラホイップ</td> <td>C・エンジ</td> <td>61-538</td> <td>15g</td> <td>1玉</td> </tr> </tbody> </table>				毛糸名	色	No.	g数	玉数	ジャンボメリノ	A・グレー	61-584	70g	1玉	B・レッド	61-587	70g	1玉	アンゴラホイップ	C・エンジ	61-538	15g	1玉
毛糸名	色	No.	g数	玉数																		
ジャンボメリノ	A・グレー	61-584	70g	1玉																		
	B・レッド	61-587	70g	1玉																		
アンゴラホイップ	C・エンジ	61-538	15g	1玉																		
<p>&lt;使用道具&gt; ダブルフックアフガン針ジャンボ7mm スーパーポンポンメーカー&lt;85mm&gt;</p>																						

<ゲージ>  
模様編み 9目×10段=10cm平方

- <編み方>
- ①B色でくさり編みの作り目48目をわにして、くさり編みの裏山を拾います。ダブルフックアフガンの要領でB色で行き、C色で追いを図のように13段編みます。
  - ②続けて、B色をA色に替えて減目をしながら22段めまで編み、最後はトップをしばります。
  - ③A色の残りの糸を2等分し、均等にスーパーポンポンメーカーに巻いてポンポンを作り、とじ付けます。

編み目記号  
<ダブルフックアフガン編み>

 ...もどり編み目 } 1段  
 ...表編み目 }

 ...もどり編み目 } 1段  
 ...もどり編み目のくさりをそっくり拾う }

