


フェルトパンチャーで作る ひなまつりの額絵

※商品の使い方は、製品付属の使い方説明書をご覧ください。



デザイン / tamayu



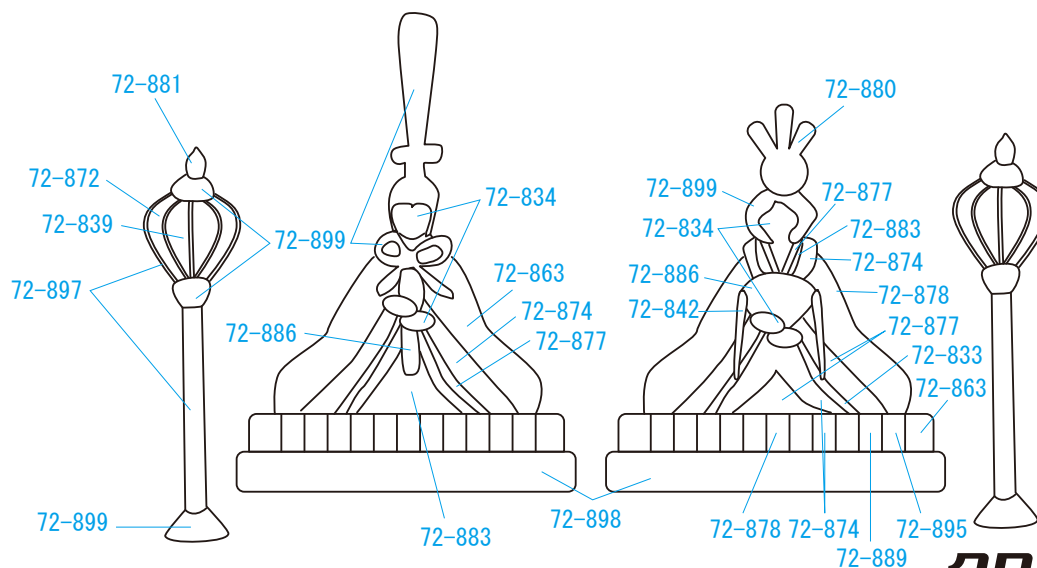
用具

- クロバー
- フェルトパンチャー<1本針>
- フェルトパンチャー<3本針>
- フェルトパンチャー用スポンジマット
- クロバーNew チャコピー 片面
- トレーサー、水性チャコペン


材料

- 綿麻布、パフウール、好みの額

- ①布に図案をチャコピーで写します。
このとき、細かいところは写しません。
- ②下の層、広い面積から刺していきます。
- ③スチームアイロンをかけて、額装します。



※数字はパフウールの商品番号です



※数字はパフールの商品番号です

クローバー株式会社

フェルトパンチャーで作る ひなまつりの額絵 2-2