

引き上げ模様のキャップ



<デザイン> 田畑 真代

<できあがり寸法> (置き寸)

頭回り : 約49cm 深さ : 約23cm

<使用毛糸>

毛糸名	色	No.	g数	玉数
ルネッタ	チャコール	60-580	80g	1玉
	ピンク	60-508	30g	1玉

<使用道具>

輪針(短40cm)ジャンボ <12mm>

とじ針

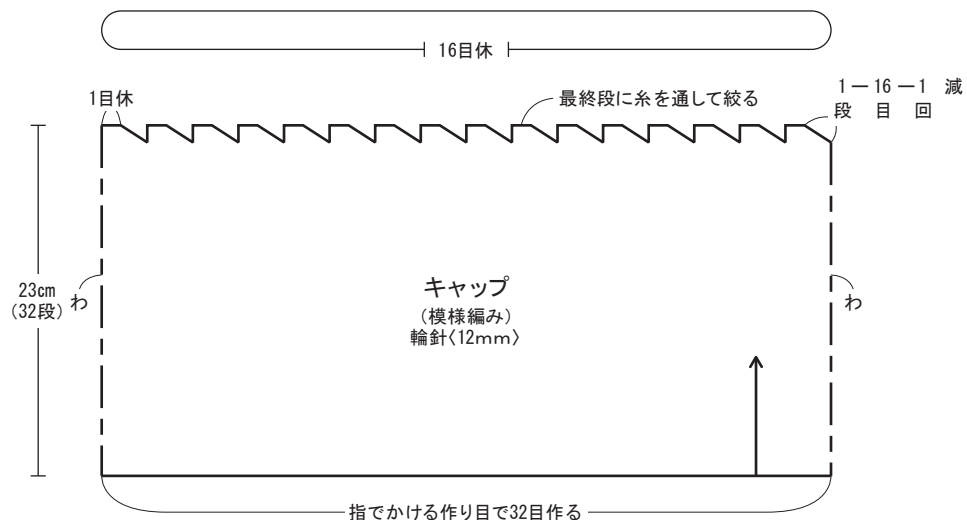
スーパーポンポンメーカー <65mm>

<ゲージ> 10cm平方

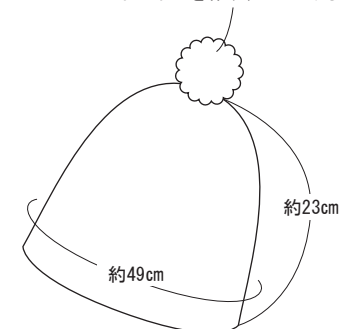
模様編み : 6.5目×14段

<編み方>


- 指でかける作り目を32目作り、わにして模様編みを編みます。
- 最終段で図のように減目し、残った目に糸を通して絞ります。
- ポンポンを作り、とじつけます。



チャコールで
スーパーポンポンメーカー
(65mm)に片側26回巻いて
ポンポンを作り、とじつける



キャップの編み方



<編み目記号>

棒針編み

- = □ 表目
- = チャコール
- = 裏目
- = ピンク
- ⊗ = 右上2目1度
- ▽ = すべり目