

こま編みの帽子



<デザイン> 佃井 フサ子

<できあがり寸法> (置き寸)

頭回り : 約56cm 深さ : 約24.5cm

<使用毛糸>

毛糸名	色	No.	g数	玉数
ルネッタ	チャコール	60-580	100g	1玉
	レッド	60-509	35g	1玉

<使用道具>

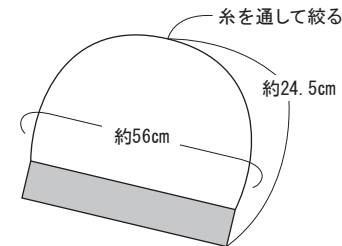
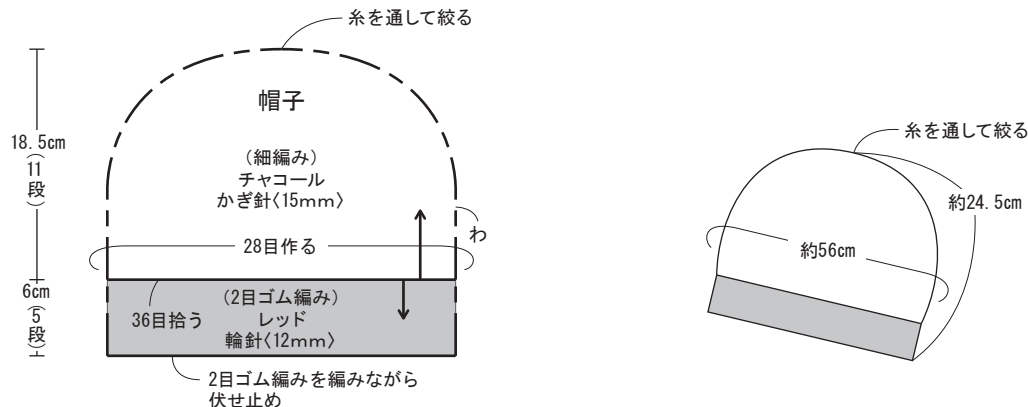
輪針短40cmジャンボ<12mm>
 ジャンボかぎ針<15mm>
 とじ針

<ゲージ> 10cm平方

細編み : 5目×6段

<編み方>

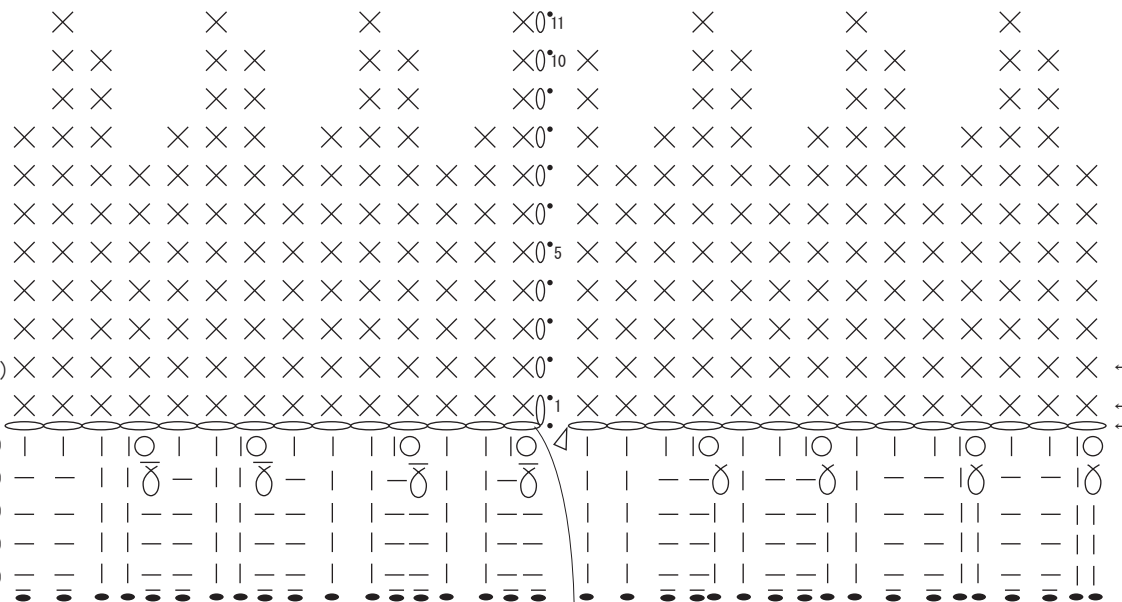
- ① くさり編みの作り目を28目作り、わにします。
- ② 細編みで11段編み、最終段の頭目半目に糸を通して絞ります。
- ③ 作り目から36目拾い目し、2目ゴム編みで5段編みます。
 最後は2目ゴム編みを編みながら伏せ止めをします。



帽子の編み方

※減目は目をとばして編む

最終段の7目の頭目半目に糸を通して絞る



<編み目記号>

かぎ針編み

- = くさり編み
- × = 細編み
- = 引き抜き編み

- = チャコール
- = レッド

棒針編み

- = 表目
- ▢ = 裏目
- = かけ目
- ⊗ = ねじり目
- ⊗ = ねじり目(裏目)
- = 伏せ止め
- = 裏目で編んで伏せ止め
- ▷ = 糸をつける