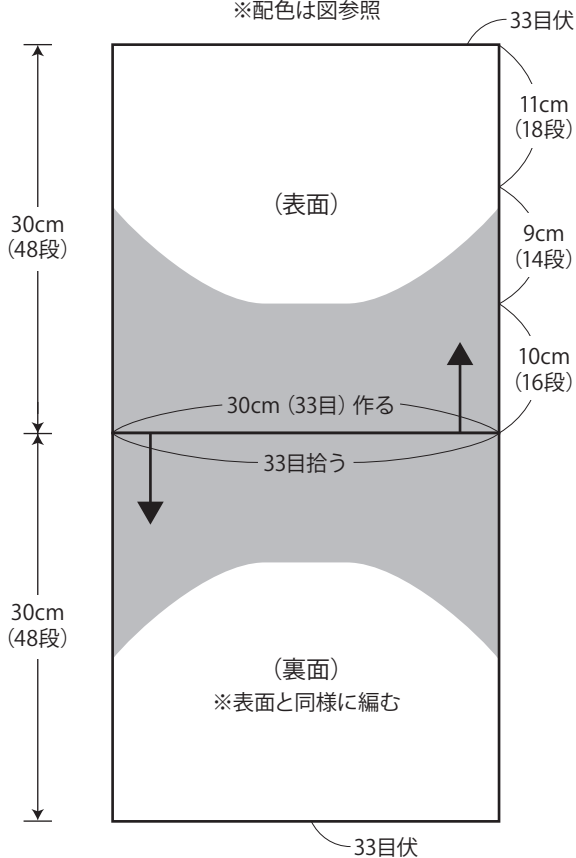


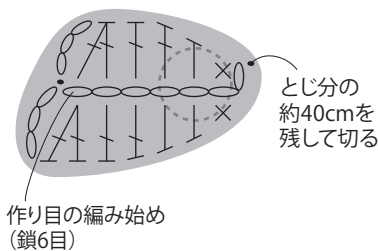
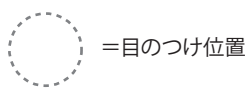
<p><作品名> パンダクッション</p>		<p><作品写真> </p>		<p><編み方></p> <p>①本体（表面）は指でかける作り目を33目作り、メリヤス編みで編み、編み終わりは伏せ止めします。</p> <p>②本体（裏面）は本体（表面）の編み始めから目を拾い、メリヤス編みで編み、編み終わりは伏せ止めします。</p> <p>③目と鼻はわの作り目で編み始め、細編みで編みます。</p> <p>④目のまわりはくさり編みを6目で編み始め、図のように編みます。</p> <p>⑤目のまわりに目をつけ、目のまわりと鼻を本体（表面）につけます。</p> <p>⑥本体（表面）に口のししゅうをします。</p> <p>⑦本体の脇をすくいとじし、本体から目を拾い、耳をメリヤス編みで編み、編み終わりはしぼります。</p> <p>⑧本体にクッションを入れてから、上部を巻きとじします。</p>															
<p><デザイン> 田畑真代</p>																			
<p><できあがり寸法> (置き寸) 約30cm×約30cm (耳は含まず)</p>																			
<p><使用毛糸></p> <table border="1"> <thead> <tr> <th>毛糸名</th> <th>色</th> <th>No.</th> <th>g数</th> <th>玉数</th> </tr> </thead> <tbody> <tr> <td rowspan="2">コトネ</td> <td>オフホワイト</td> <td>61-591</td> <td>90g</td> <td>1玉</td> </tr> <tr> <td>チャコール</td> <td>61-596</td> <td>85g</td> <td>1玉</td> </tr> </tbody> </table>						毛糸名	色	No.	g数	玉数	コトネ	オフホワイト	61-591	90g	1玉	チャコール	61-596	85g	1玉
毛糸名	色	No.	g数	玉数															
コトネ	オフホワイト	61-591	90g	1玉															
	チャコール	61-596	85g	1玉															
<p><使用道具></p> <p>輪針40cmジャンボ < 8mm> 2本針ジャンボ < 8mm> かぎ針 <4/0号>、<10/0号></p>																			
<p><その他></p> <p>クッション (30cm×30cm) 1個</p>																			
<p><ゲージ></p> <p>メリヤス編み 11目×16段=10cm平方</p>																			

本体
(メリヤス編み)
8mm針
※配色は図参照



右目のまわりの編み方

チャコール
かぎ針10/0号

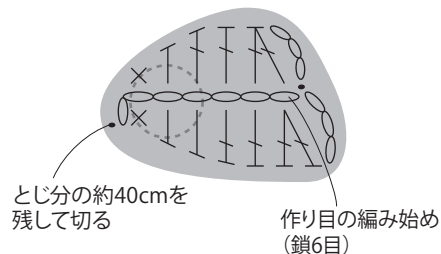


編み目記号

- = くさり編み
- × = 細編み
- ┃ = 中長編み
- ┃ = 長編み
- = 引き抜き編み

左目のまわりの編み方

チャコール
かぎ針10/0号

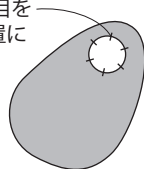


鼻の編み方

※チャコールを割り糸4本どりにする
かぎ針4/0号

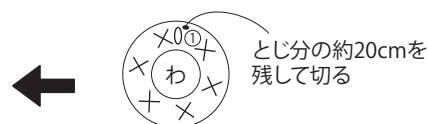


頭目の向こう側半目を拾って、指定の位置にとじつける



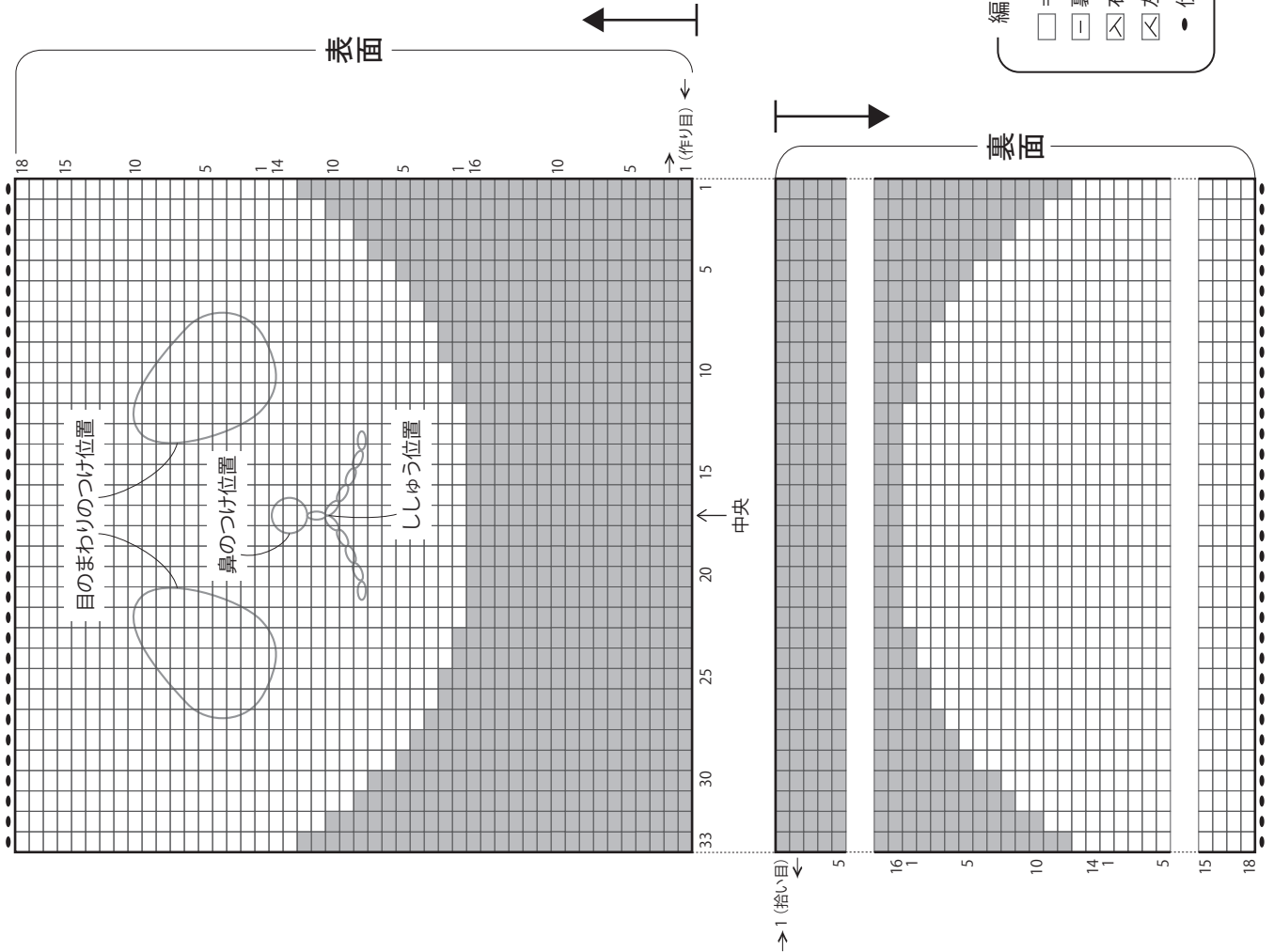
目の編み方 (2枚)

※オフホワイトを割り糸4本どりにする
かぎ針4/0号

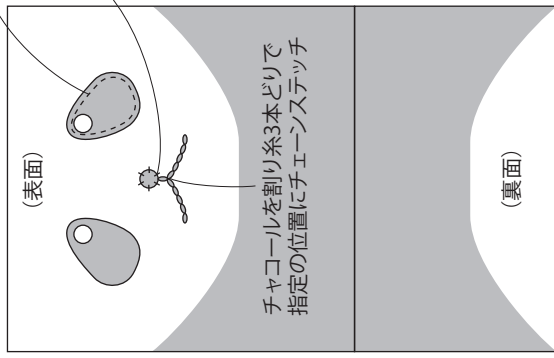


本体のメリヤス編みの編み方

- = チャコール
- = オフホワイト



仕上げ方



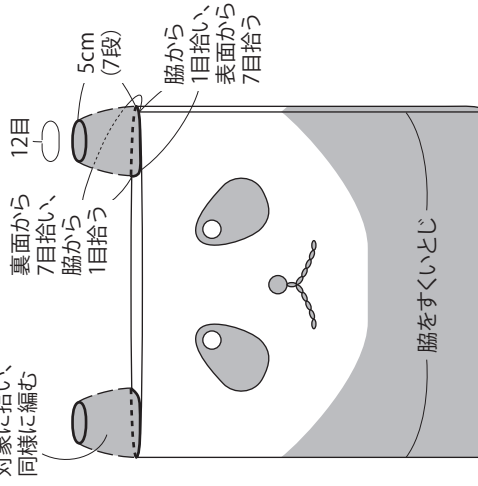
頭目を残しながら指定の位置に縫いつける

頭目の向こう側半目を拾って、指定の位置にとじつける

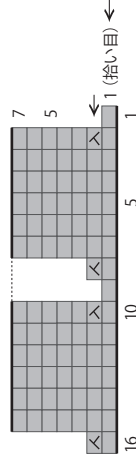
もう片方と対象に拾い、同様に編む

耳

(メリヤス編み)
8mm輪針
チャコール



耳のメリヤス編みの編み方



編み目記号

- = 表目
- = 裏目
- ⊗ = 右上2目一度
- ⊗ = 左上2目一度
- = 伏せ目

クッションを入れてから、表面と裏面の残りの19目どうしを巻きとじ

最終段の12目をすくって絞ります

