



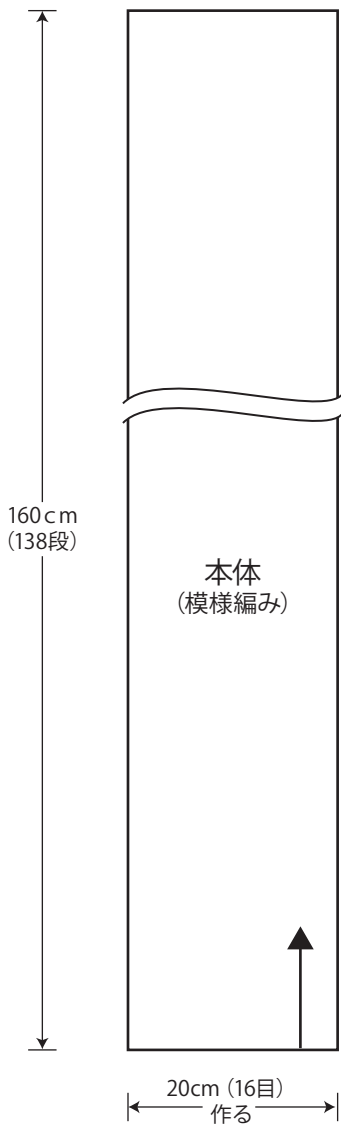
<p><作品名> ハニカム模様のマフラー</p>	<p><作品写真></p> 	<p><使用道具> 2本針ジャンボ <15mm>、ジャンボなわあみ針</p>
<p><デザイン> 佃井フサ子</p>		<p><ゲージ> 模様編み 8目×8.5段=10cm平方</p>
<p><できあがり寸法> (置き寸) 長さ 約160cm 幅 約20cm</p>		<p><編み方> ①本体は指でかける作り目を16目作ります。 ②模様編みで図のように編み、編み終わりは伏せ止めにします。</p>

<使用毛糸>

毛糸名	色	No.	g数	玉数
ルネッタ	レッド	60-509	300g	3玉

編み目記号

□ = □ 表目  右上2目の交差
◻ 裏目  左上2目の交差
 ● 伏せ目



本体の編み方

