

ダブルフックアフガン針で編む かのこ編みのネック&アームウォーマー



ゲージ / 10cm 19目 18,5段

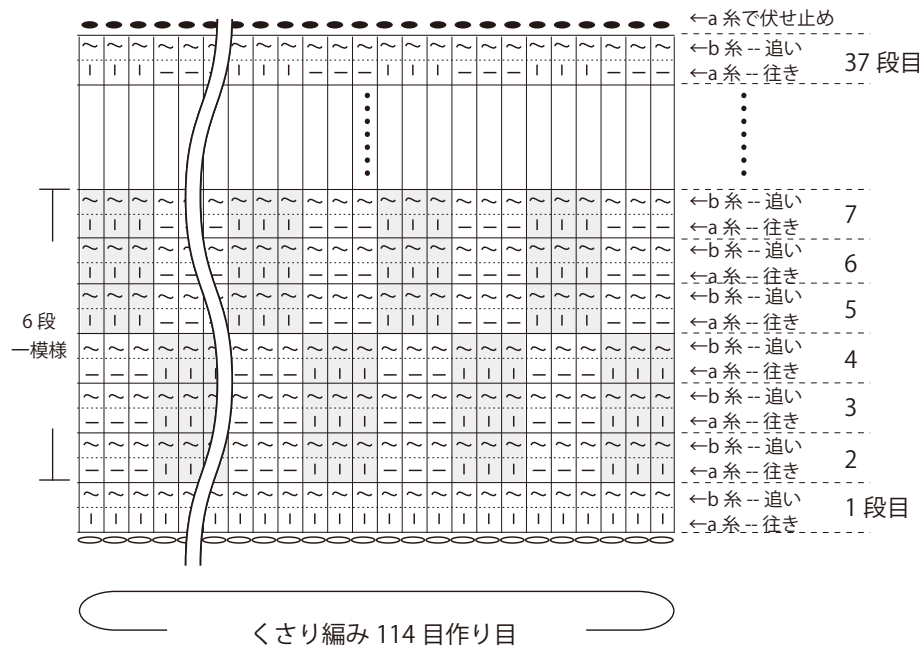
●ネックウォーマー



<作り方>

- ① a系（純毛中細）でくさり114目作り目をし、輪にして図のように編みます。
- ②最終段は a系で伏せ止めします。

模様編み (3目3段のかのこアフガン)



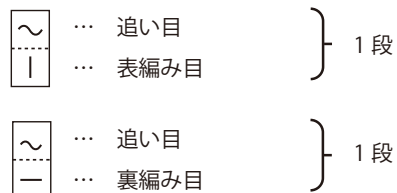
<使用道具>

「匠」ダブルフックアフガン針 8号
とじ針

<材料>

a系:ハマナカ 純毛中細 5 25g
b系:クロバー ピトリコ 61-522 35g

<ダブルフックアフガン編み記号>



(たて目に針を入れ、手前から糸をかけて向こう側に出します。)

●アームウォーマー



左右対称になるように編みます。

ゲージ / 10cm 19目 19段

<使用道具>

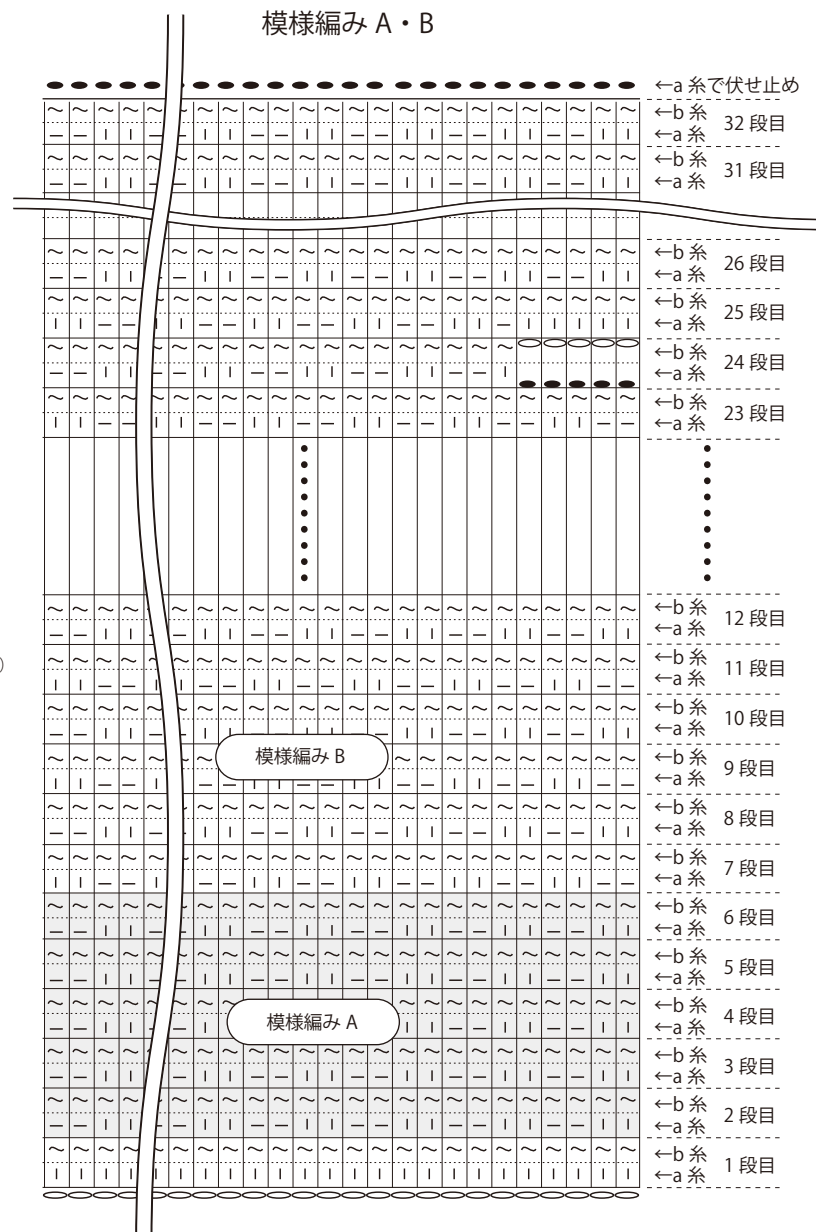
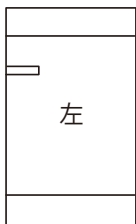
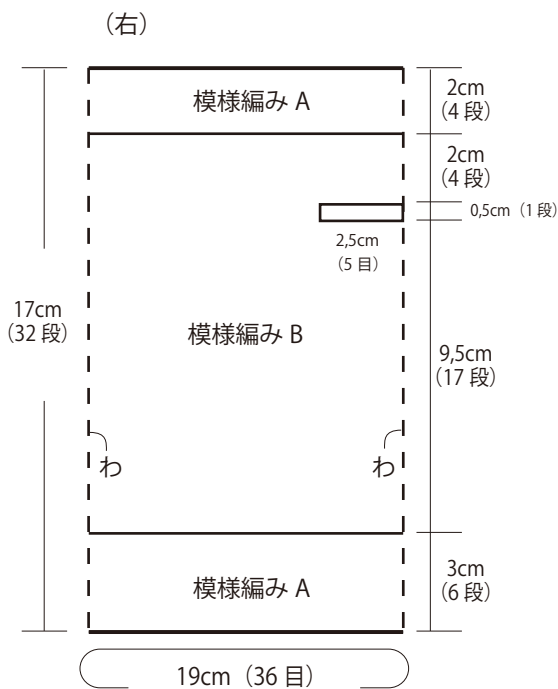
「匠」ダブルフックアフガン針 8号
とじ針

<材料>

a糸:ハマナカ 純毛中細 18 13g
b糸:クロバー ピトリコ 61-524 20g

<作り方>

- ① a糸 (純毛中細) でくさり 36 目作り目をし、輪にします。
- ② 模様編み A (表編み 2 目、裏編み 2 目) を 6 段目まで編み、続けて模様編み B (2 目 2 段のかのこアフガン) を編みます。24 段目で親指の穴を作ります。29 段目から模様編み A で 32 段目まで編みます。
- ③ a糸で伏せ止めします。



くさり編み 36 目作り目