

ダブルフックアフガン針で編む すっぽりかぶれる帽子

<使用道具>

「匠」ダブルフックアフガン針 10号
 スーパーポンポンメーカー 85mm
 とじ針

<材料>

ブルー系

a糸:クロバー ランドネーゼ 61-291 40g
 b糸:ハマナカ エクシードウール 225 40g

ピンク系

a糸:クロバー ランドネーゼ 61-295 40g
 b糸:ハマナカ エクシードウール 233 40g

<ダブルフックアフガン編み記号>

... 追い目
 ... 表編み目


} 1段

... 追い目
 ... バックステッチ

} 1段

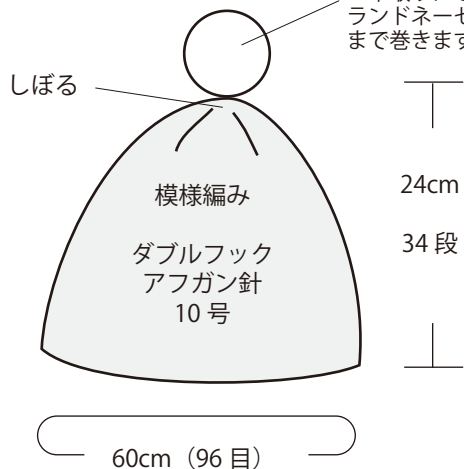
(前段の追い目の向こう側のたて目を拾って編む)

●バックステッチ



編み地を少し手前に倒し（写真①）、裏側のたて目に針を入れて目を拾います。

ランドネーゼと
 エクシードウールを
 二本取りにして
 ランドネーゼがなくなる
 まで巻きます。

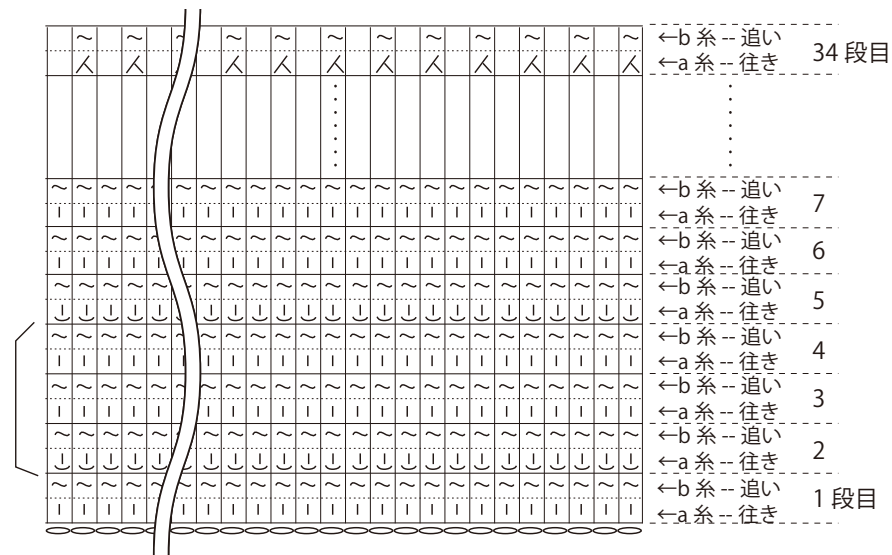


ゲージ / 10cm 16目14段
 できあがり寸法 / 頭周り 60cm

<作り方>

- ① a糸（ランドネーゼ）でくさり96目作り目をし、輪にして図のように模様編みで編みます。
 -- プレーンアフガン2段、バックステッチのアフガン1段の3段で一模様です。
- ②最終段は2目一度にし、とじ針で目を拾ってしぼります。
- ③ポンポンをつくってとじつけます

模様編み



3段一模様

くさり編み 96目作り目