

クリスマスの刺しゅうブローチ

刺しゅうは全て 25 番刺しゅう糸の 2 本取りです。濃い色の布にはアイロンチャコペンで図案を写します。

●サンタクロース

りんかく -- 赤 / アウトライン S
ひげ -- 白 / サテステッチ
帽子・ポンポン・カフス -- 緑 / サテステッチ
目玉 -- 黒 / フレンチナッツステッチ




白の生地
オーバル 55



●東方の三博士

目以外すべてアウトライン S
(金、赤、白、黒 / 色は写真を参考にしてください)
目 -- 黒 / 一目刺す



緑の生地
オーバル 55



刺しゅう制作 / 岡戸千代巳

<使用道具>

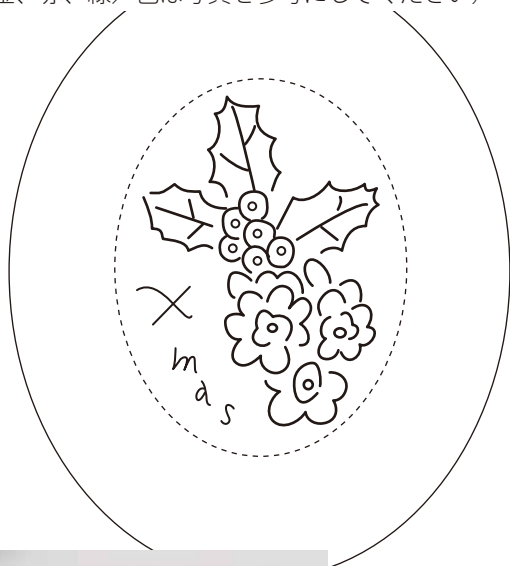
フランス刺しゅう針 No.7
ぬい針
水性チャコペンまたはアイロンチャコペン
はさみなど

<材料>

くるみボタン
／ブローチセットまたはヘアゴム用
生地(平織りの綿)、ぬい糸
25番刺しゅう糸
赤、緑、黒、白、金

●ひいらぎのオーナメント

実の中心 -- 白/フレンチナッツステッチ
 実以外すべてアウトラインS
 (金、赤、緑/色は写真を参考にしてください)



●スノーマン

目 -- 黒/フレンチナッツ
 ボタン -- 金/フレンチナッツ
 帽子の帯 -- 緑/サテンステッチ
 鼻 -- 金/サテンステッチ
 上記以外アウトラインS
 (赤、緑/色は写真を参考にしてください)

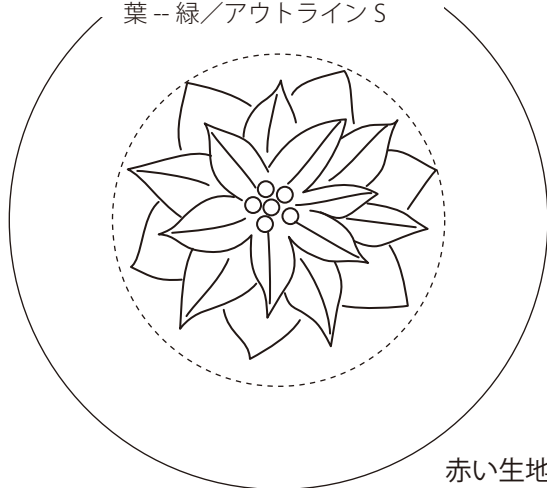


白い生地
 オーバル 45



●ポインセチア

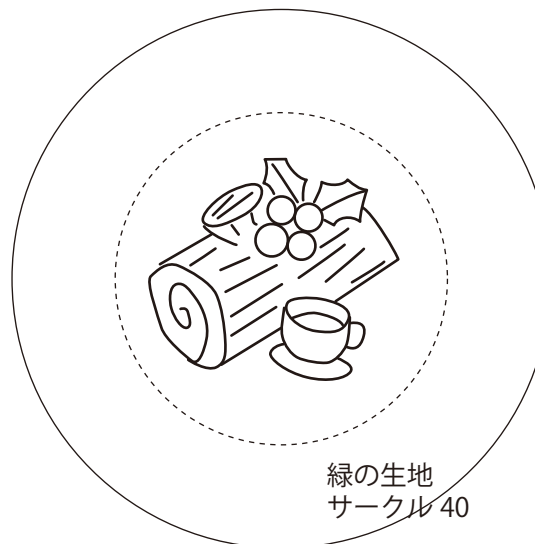
花芯 -- 金/フレンチナッツ
 花 -- 白/アウトラインS
 葉 -- 緑/アウトラインS



赤い生地
 サークル 40

●ノエルケーキ

実の芯 -- 白/フレンチナッツ
 上記以外アウトラインS
 (赤、白、金/色は写真を参考にしてください)



緑の生地
 サークル 40