

フェルトパンチャーで作る クリスマスの羊毛刺しゅう

図案と写真を参考に、下にくる部分、大きい部分から刺していきます。



刺しゅう制作 / Zoe

<使用道具>

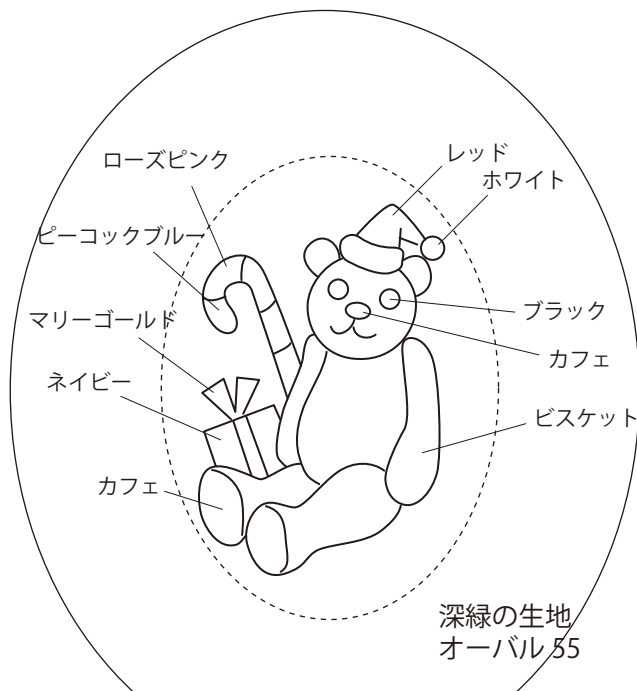
フェルトパンチャー<1本針>
フェルトパンチャー用マット
ぬい針

<材料>

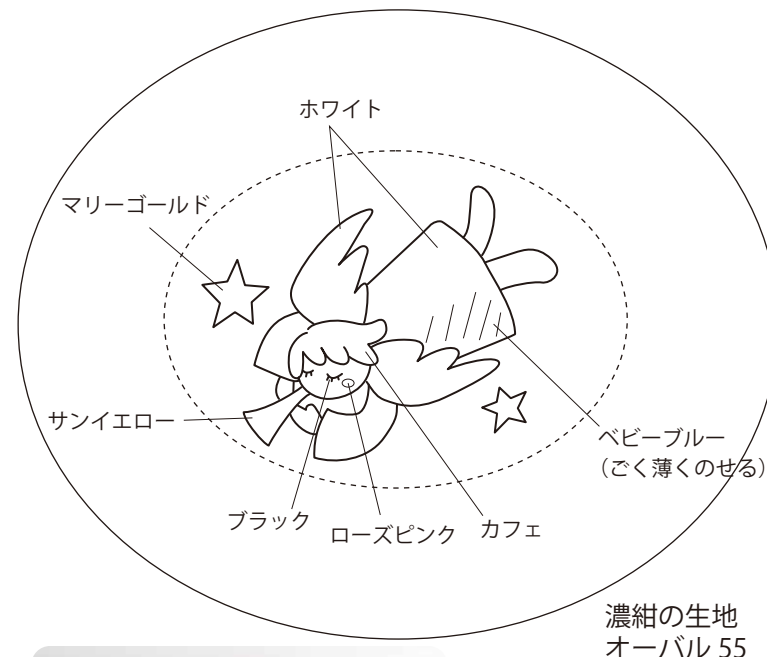
くるみボタン
／ブローチセットまたはヘアゴム用
生地(平織りの綿)、ぬい糸
パフウール

- 72-830 レッド
- 72-835 ワイン
- 72-837 ローズピンク
- 72-853 ピーコックブルー
- 72-855 ベビーブルー
- 72-861 ネイビー
- 72-864 ボトルグリーン
- 72-879 サンイエロー
- 72-881 マリーゴールド
- 72-889 カフェ
- 72-891 ビスケット
- 72-895 ホワイト
- 72-899 ブラック

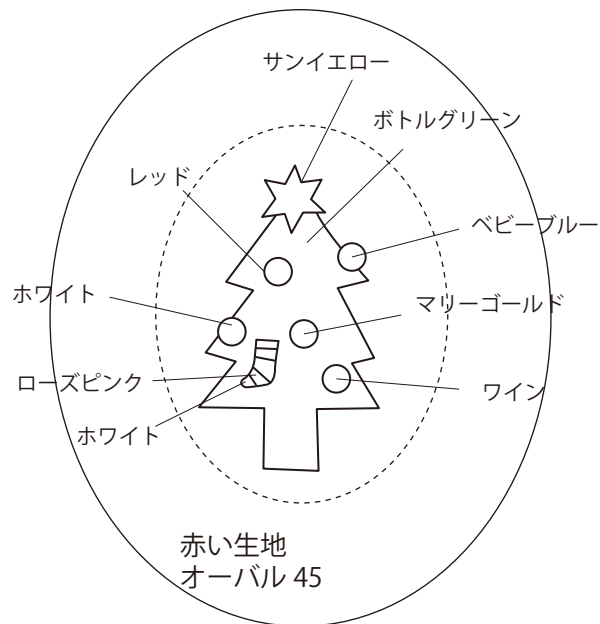
● テディベア



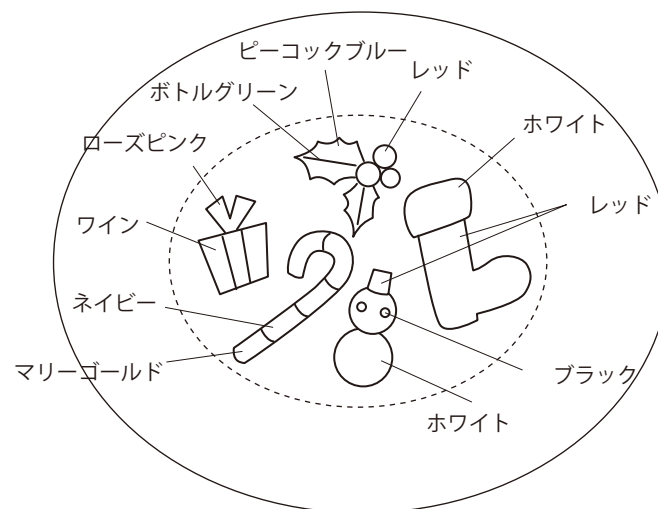
● 天使



●クリスマスツリー

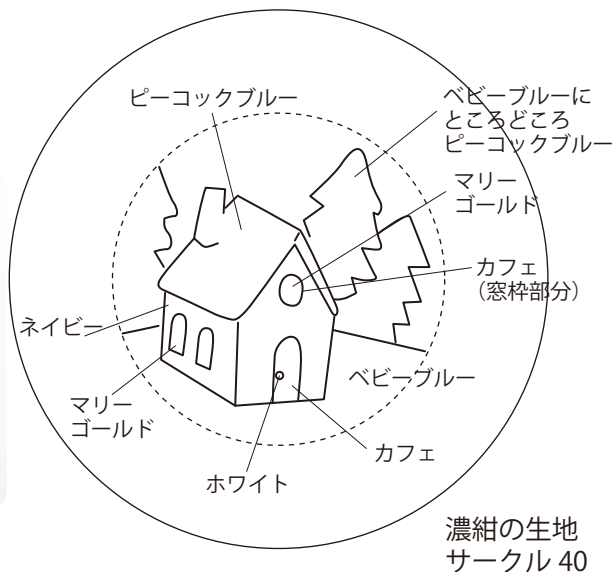


●クリスマスオーナメント



緑の生地
オーバル 45

●山小屋



●ボールのオーナメント

