



ヘッドバンド

デザイン：林ことみ

<用具>

- クローバーダブルフックアフガン針 6号
- クローバー段数マーカー 1個
- とじ針

<材料>

- ダイヤモンド毛糸
- A…並太毛糸 15g
- B…ダイヤタスマニアンメリノ (723) 15g

<ゲージ> 10cm平方

模様編み 22目×21.5段

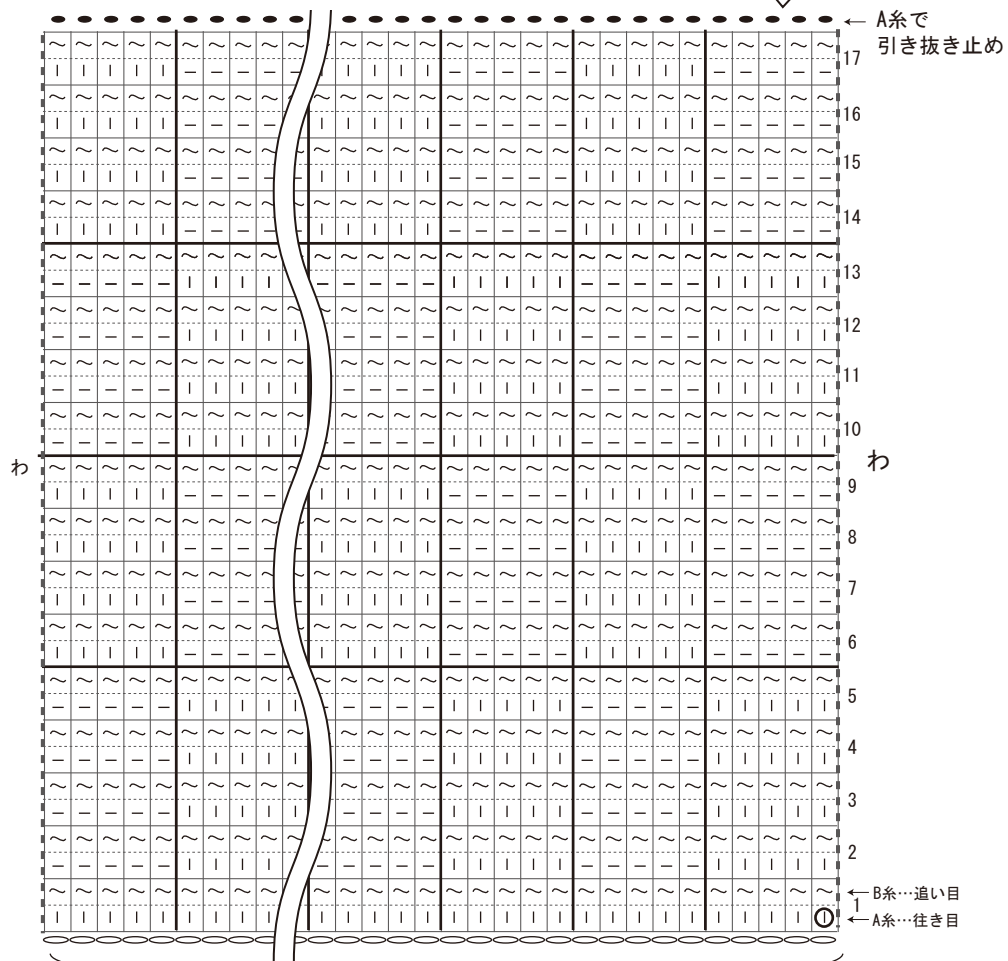
<出来上がり寸法>

頭回り 50cm 幅8cm

作り方

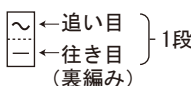
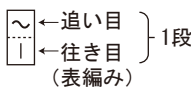
- ① A系でくさり編みの作り目(110目)を作ります。
- ② 輪編みのアフガン編みの(表編み)と(裏編み)で図のように市松模様になるように17段編みA系で引き抜き止めをします。

ダブルフックアフガン針
6号の片方のかぎを使用
します



追い目…B系
行き目…A系

<編み目記号>



できあがり



くさり編みの作り目
50cm (110目) A系

ダブルフックアフガン針
6号の片方のかぎを使用
します

①…最初の目の目印として段数マーカー
をつけましょう