

レース針で編むアルファベットマット

〈作り方〉

- ① 127目くさり編み、3目で立ち上がってくさり編み2目、長編みで方眼に編みます。
- ② 下と2枚目の図案のように編みます。
- ③ 周囲に細編みで縁を編んでできあがりです。



用具

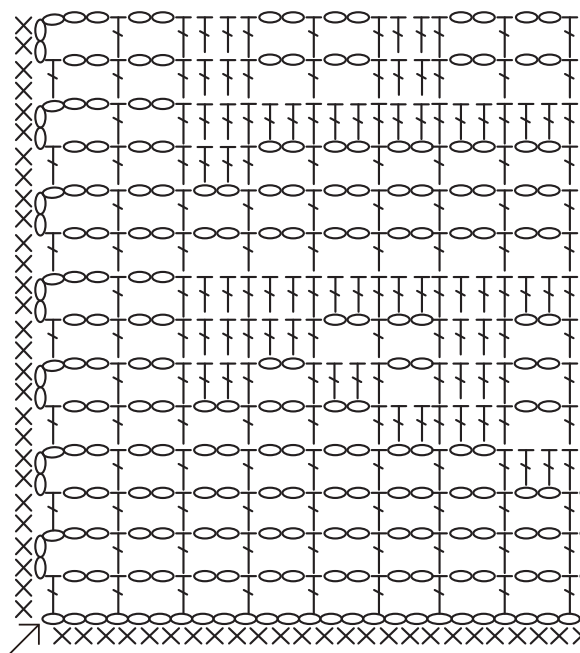
レース針「アミュレ」又は「ペン-E」
No.8

とじ針


材料

オリムパス40番 (810) … 21g

できあがりサイズ 約28.5cm×約20cm



編み始め 〈作り方〉

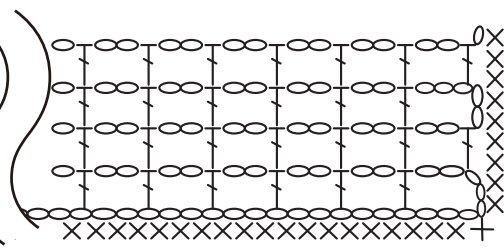


202段

編み始め

127目 42マス

編み方向



編み始め

202 段

127 目

42 マス

編み方向



クローバー株式会社

レース針で編むアルファベットマット 2-2