

ヘアピンレースのブレスレット



<用具>

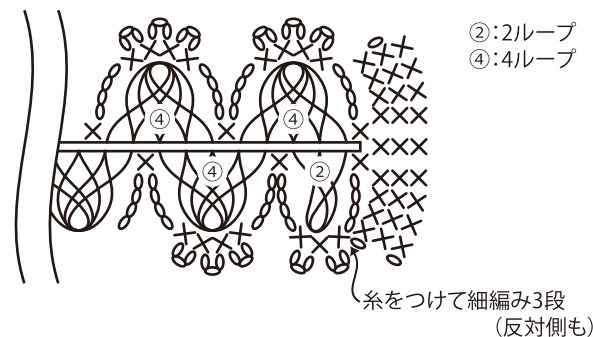
クローバー ヘアピンレース編み器<クリップ式>
クローバー かぎ針「ペン-E」 2/0号
クローバー レース針「ペン-E」 No.4

<材料>

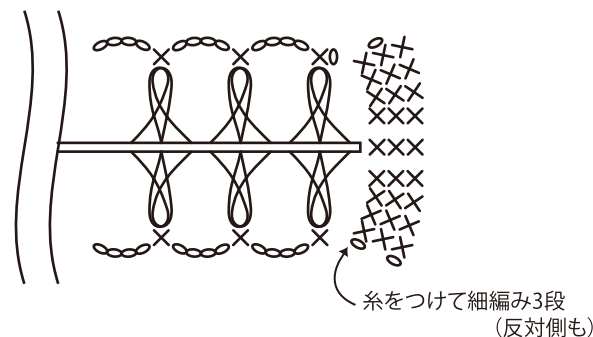
- ①ブレード:オリムパスエミーグランデ<ハーブス> 273
縁編み:オリムパス #40レース糸 257
リボン留め金具 20mm
- ②ブレード:オリムパスエミーグランデ<ハーブス> 560
縁編み:オリムパス #40レース糸 731
丸大ビーズ グリーン 104粒
リボン留め金具 20mm
- ③ブレード:オリムパスエミーグランデ<ハーブス> 814
縁編み:オリムパス #40レース糸 455
丸大ビーズ ブルー 120粒
リボン留め金具 20mm

<作り方>

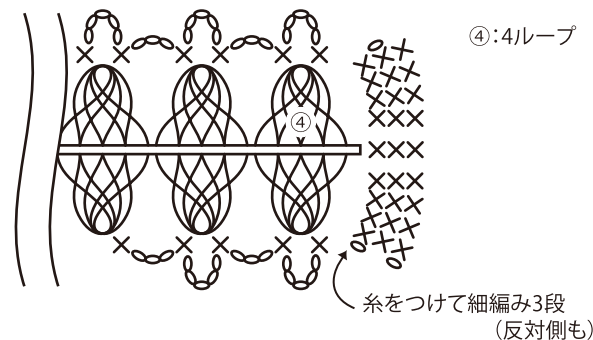
- ① 2cm幅で44ループのブレードを編み、
図のようにまとめます。
両端にブレスレット金具をつけてでき上がり。



- ② エミーグランデに丸大ビーズを通し、
細編み部分にビーズを入れながら
52ループのブレードを編み、図のようにまとめます。
両端にブレスレット金具をつけてでき上がり。



- ③ エミーグランデに丸大ビーズを通し、
ループ部分に通しながら
60ループのブレードを編み、図のようにまとめます。
両端にブレスレット金具をつけてでき上がり。



○ くさり編み × 細編み ・ 引き抜き編み