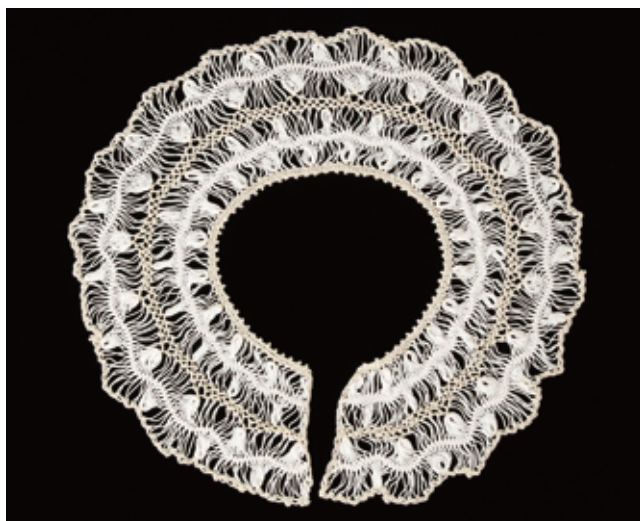


## ヘアピンレースのつけ衿 (2色使い)



<用具>

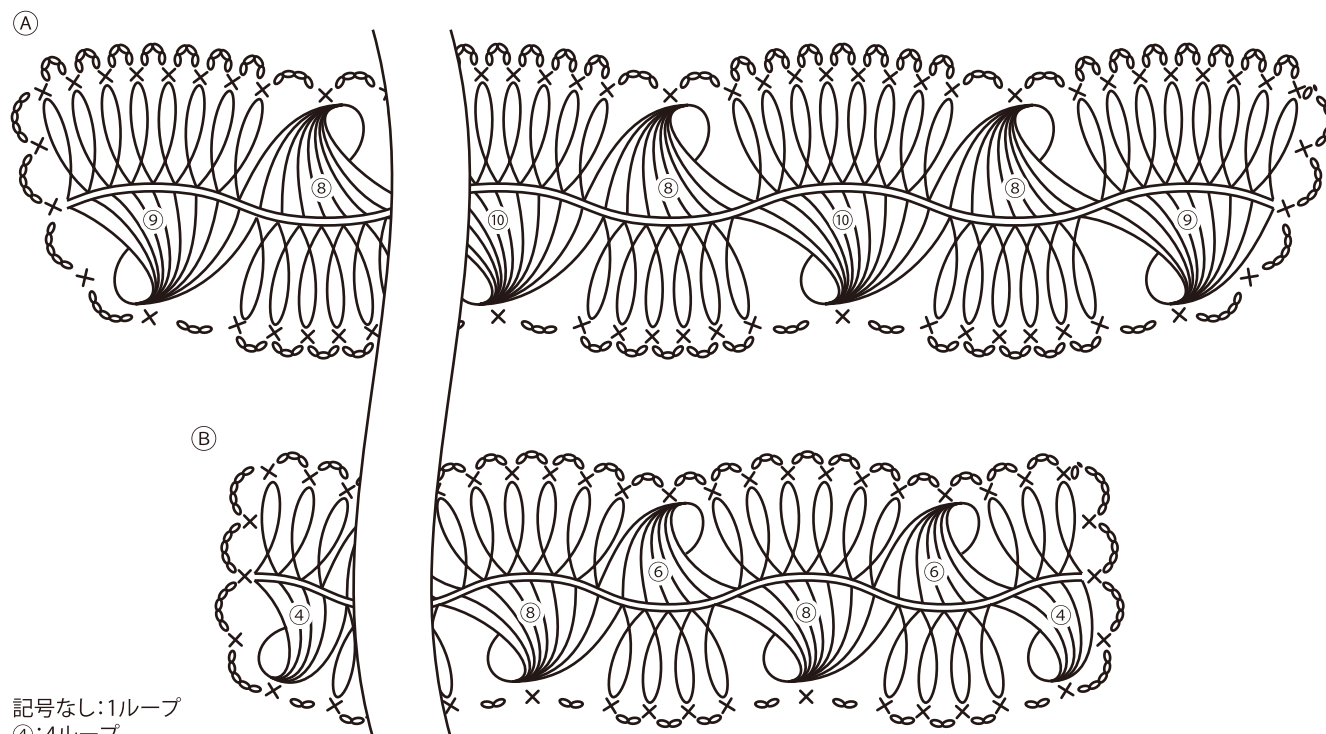
クローバー ヘアピンレース編み器<クリップ式>  
クローバー かぎ針「ペン-E」 2/0号  
クローバー レース針「ペン-E」 No.4

<材料>

ブレード部分  
オリムパスエミーグランデ 804 25g  
縁編み・つなぎ部分  
オリムパス #40レース糸 731

<作り方>

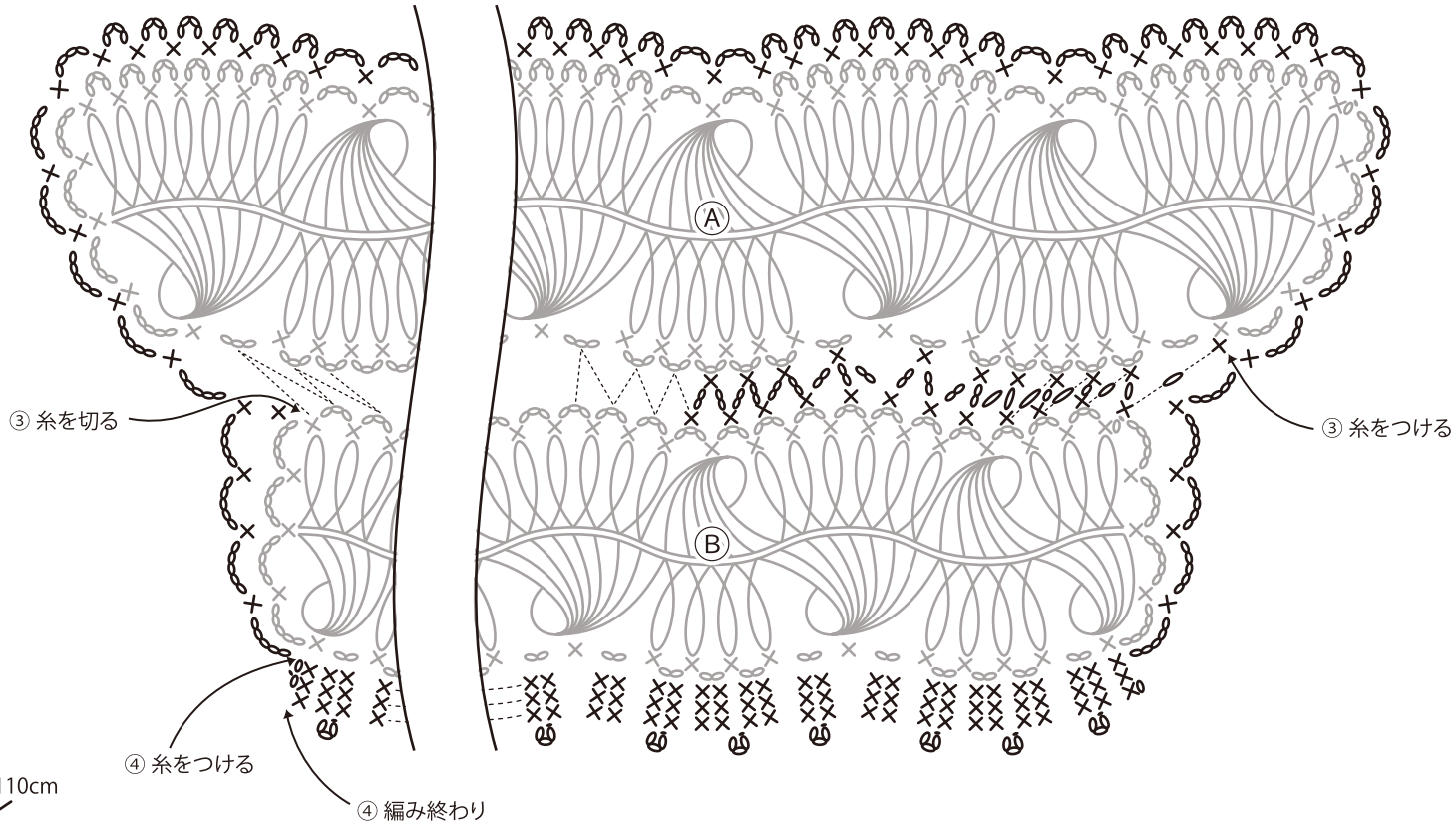
- ① エミーグランデで4cm幅のブレード④328ループと⑥240ループを編む
- ② 図のようにそれぞれのブレードをまとめます。
- ③ ④と⑥つなぎます。 ④ 縁編みをしてでき上がり。(次頁の図を参照)



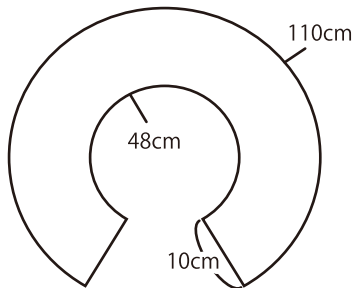
記号なし:1ループ  
④:4ループ  
⑥:6ループ  
⑧:8ループ  
⑨:9ループ  
⑩:10ループ

○ くさり編み × 細編み ・ 引き抜き編み

# ヘアピンレースのつけ衿 (2色使い)



<でき上がり>



○ くさり編み × 細編み ・ 引き抜き編み