

①ハートのヨーヨーを作ります。

②カードを作ります。

① 色画用紙（ピンク）と色上質紙（アイボリー）を外表に合わせて貼り合わせます。

② 半分に折って図のサイズに合わせてカットします。



ちくちくヨーヨープレートで作る  
ハートのメッセージカード

製作時間 (1h)

**用具**

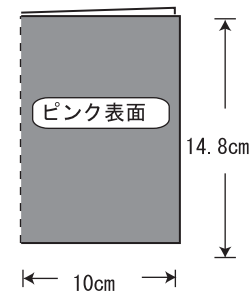
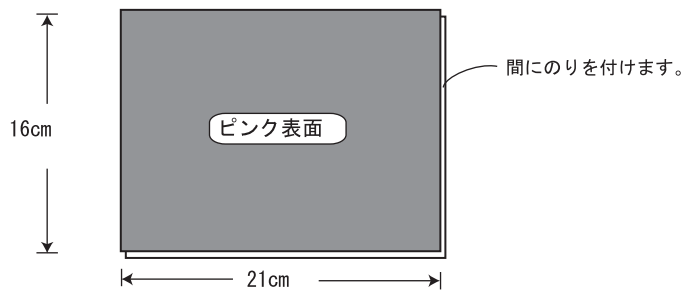
クローバーちくちくヨーヨープレート <ハートS>  
カッターとカッターマット  
英字スタンプとスタンプパッド (茶)

**材料**

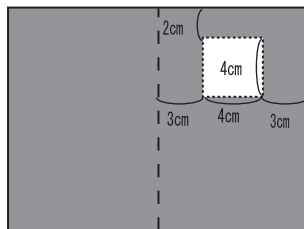
ヨーヨーの布(ピンク系プリント柄) (約9cm角) …1枚  
色画用紙(ピンク) たて 16cm 横 21cm…1枚  
色画用紙(水色) たて 2cm 横 8cm…1枚  
色上質紙(アイボリー) たて 16cm 横 21cm…1枚  
のり  
クローバー手芸用ボンド

**出来上がり寸法**

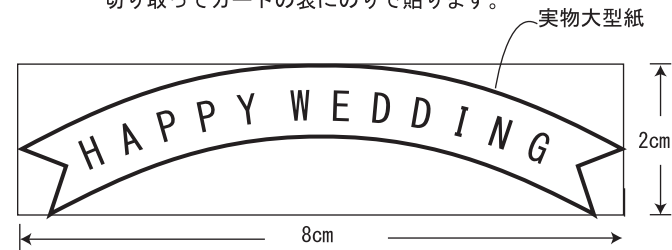
たて 14.8cm よこ 10cm



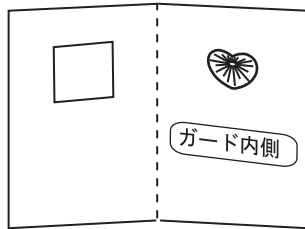
③ 窓をカットしてくり抜きます。



④ メッセージリボンにメッセージをスタンプで書き、切り取ってカードの表にのりで貼ります。



② ハートのヨーヨーをカードの窓から見えるようにカードの内側にボンドではります。



出来上がり

