

<作品名> かぎ針編みのつけ襟		<作品No.> 761180		
<デザイン> 谷内 悦子				
<できあがり寸法> 首回り 約45cm 衿外周 約92cm				
<使用毛糸>				
糸名	色	No.	g数	玉数
エアコットン	ウッド	60-826	31g	2玉
<使用道具> クロバー かぎ針「ペン-E」4/0号				

<編み方>

- ①本体外側を 図のように(a)を編み、糸を切ります。次に (b)(c)の順に編み、糸を切ります。
- ②本体外側の縁編み(d)を2段編み、さらに本体外側を図のように縁編み(e)を1段編みます。
- ③糸をつけて本体内側 (f)を縁編み(e)の上に編みます。
- ④(f)から続けて本体外側、内側の縁編み(f)を1段ぐるりと1周編んで糸を切ります。

(初級・中級・**上級**)



本体外側の (a) (b) (c) の編み方

始めに(a)を編み34段編んだら糸を切ります。次に(b)を34段まで編みます。(c)は35段めから(b)(a)と続けて編みます。

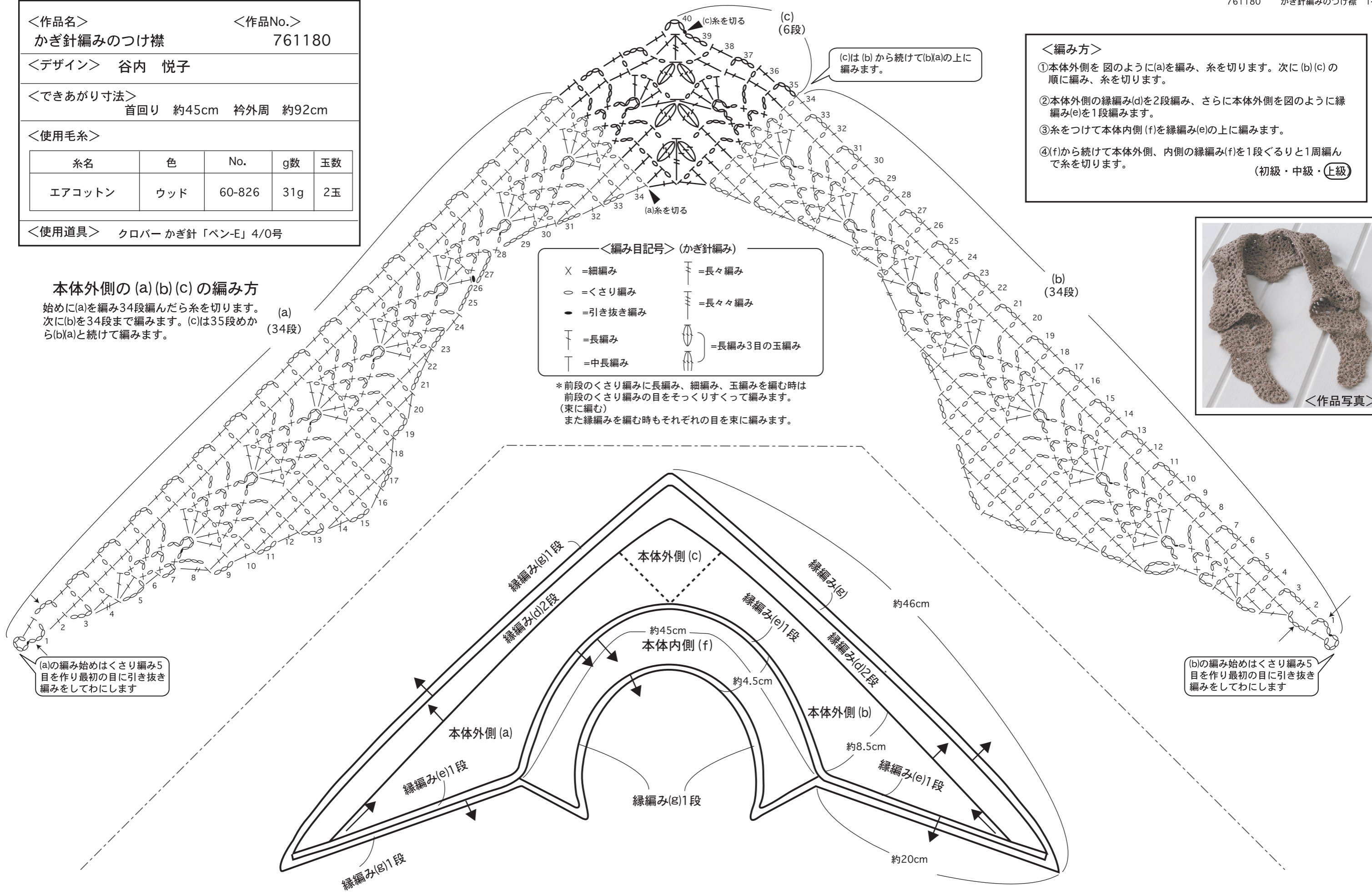
(a) (34段)

(b) (34段)

<編み目記号> (かぎ針編み)

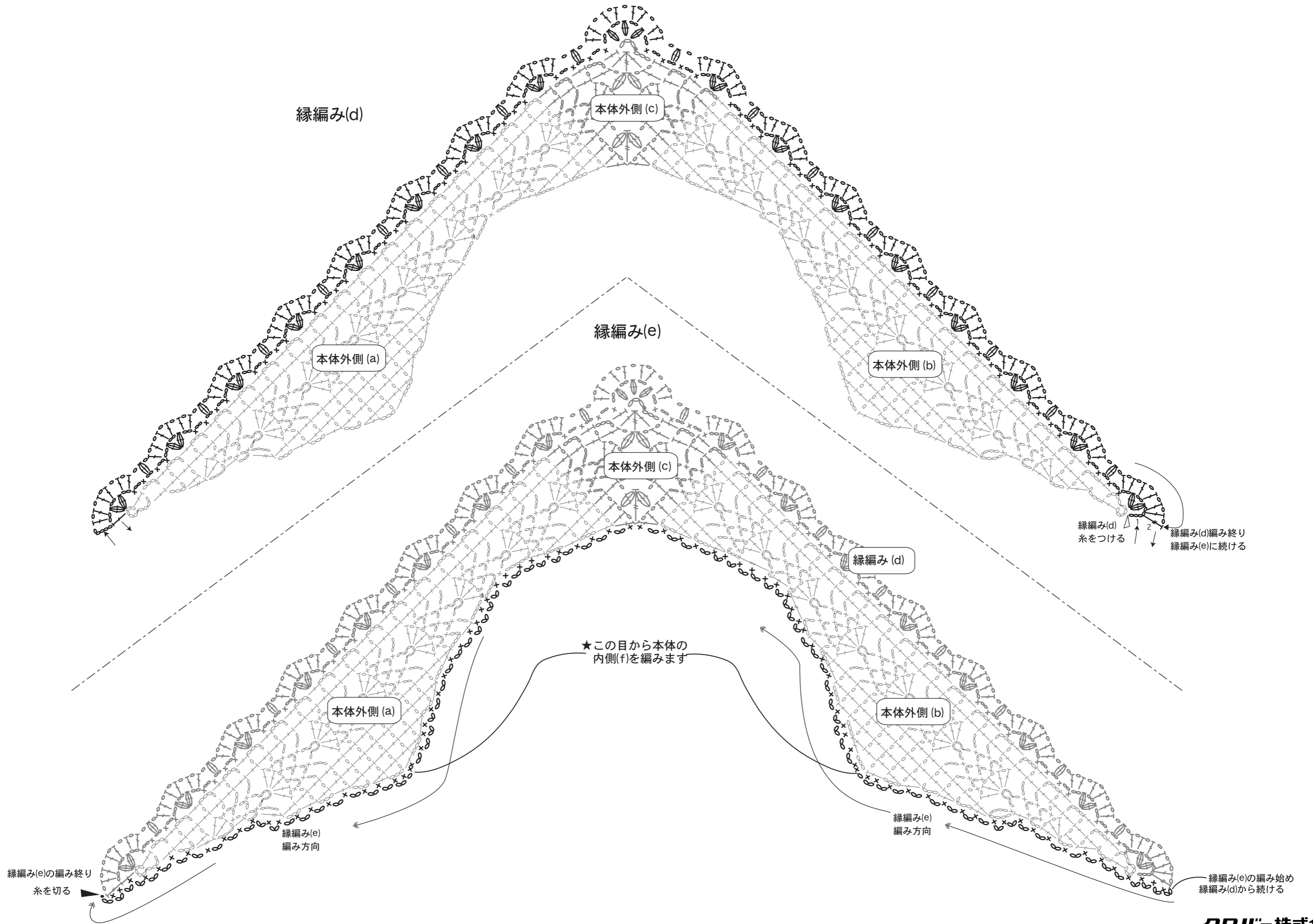
X = 細編み	⌋ = 長々編み
○ = くさり編み	⌋ = 長々々編み
● = 引き抜き編み	⌋ = 長編み3目の玉編み
⌋ = 長編み	
⌋ = 中長編み	

*前段のくさり編みに長編み、細編み、玉編みを編む時は前段のくさり編みの目をそっくりすくって編みます。(束に編む)
また縁編みを編む時もそれぞれの目を束に編みます。

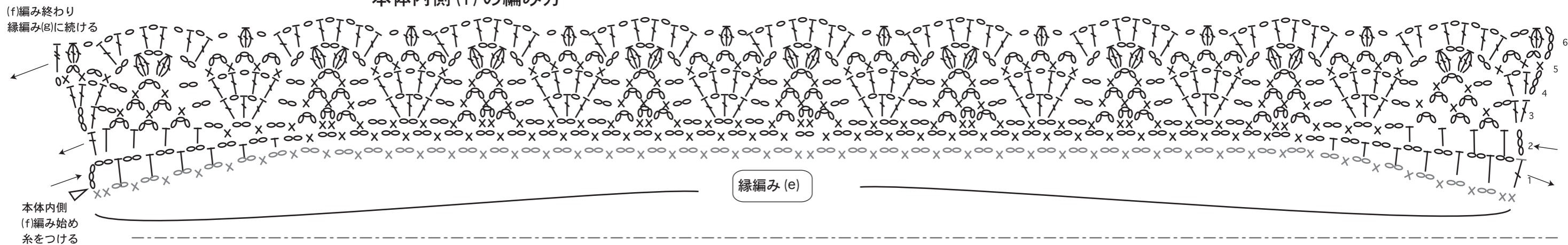


(a)の編み始めはくさり編み5目を作り最初の目に引き抜き編みをしてわにします

(b)の編み始めはくさり編み5目を作り最初の目に引き抜き編みをしてわにします



本体内側 (f) の編み方



縁編み (g) の編み方

本体内側外側続けて一周します。

