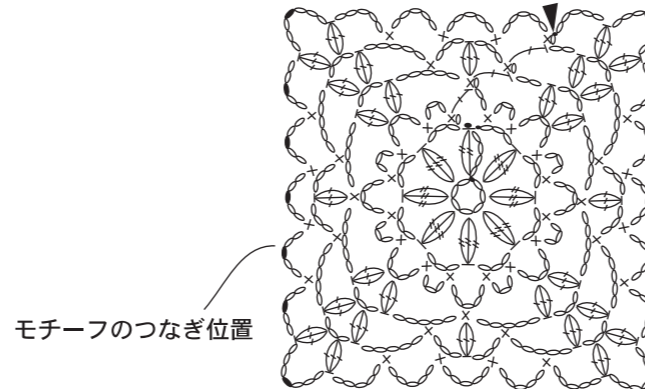


<作品名> モチーフ編みストール		<作品No.> 761184		
<デザイン> 田畑 真代				
<できあがり寸法> 幅 14.5cm 長さ 130cm				
<使用糸>				
糸名	色	No.	g数	玉数
エアリネン(細)	ナチュラル	60-645	75g	4玉
<使用道具> クロバー かぎ針「ペン-E」4/0号				
<ゲージ> モチーフ1枚の大きさ 10.5cm×10.5cm				

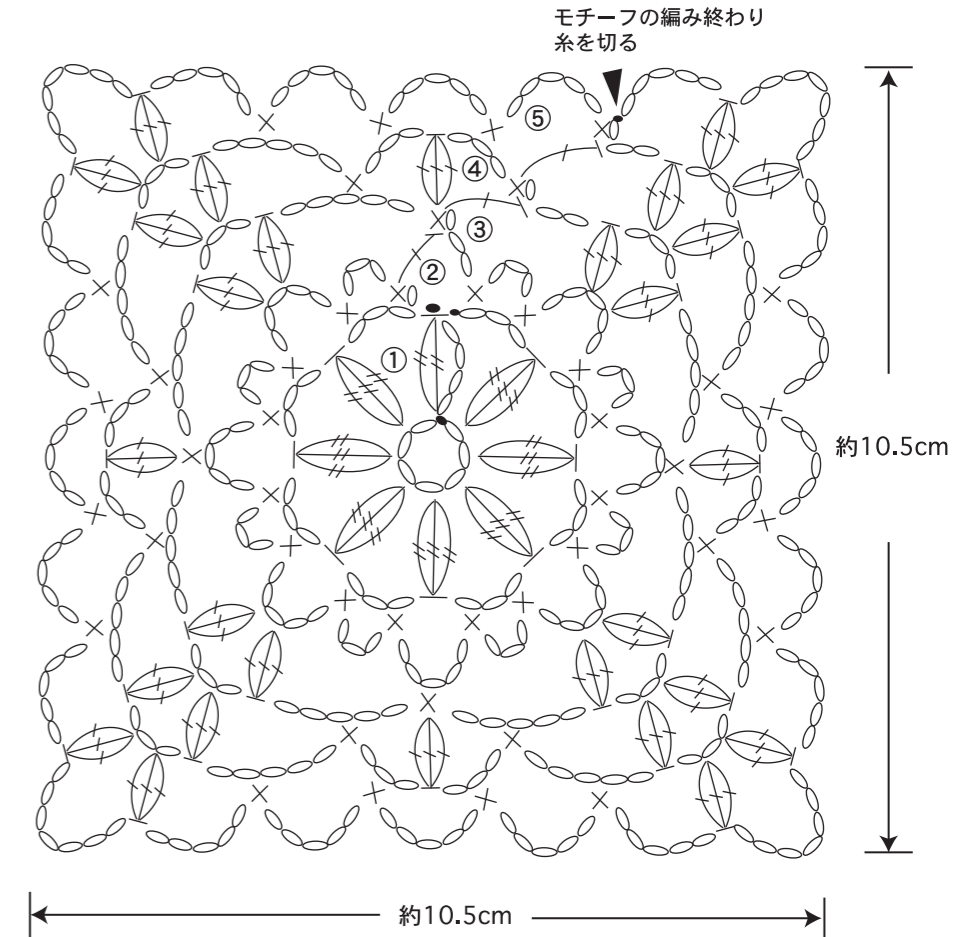
<編み方>
 1.モチーフをつなぎながら12枚編みます。
 2.つなぎ終えた12枚のモチーフつなぎの周囲に縁編みを3段編みます。
 (初級・**中級**・上級)



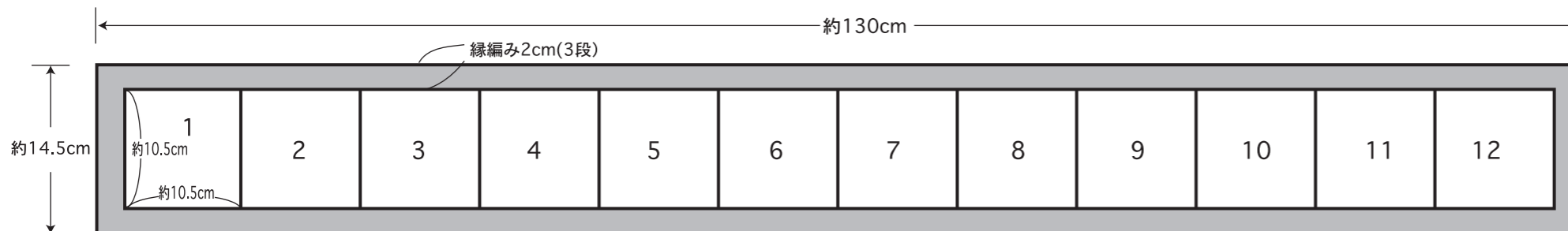
<モチーフの編み方>
 モチーフの編み始めはくさり編みを7目編み、最初の目に引き抜き編みをしてわにします。
 ①～⑤は図のように編み糸を切ります。
 2枚目からはつなぎ位置で引き抜き編みでつなぎながら編みます。



基本のモチーフ (実物大)

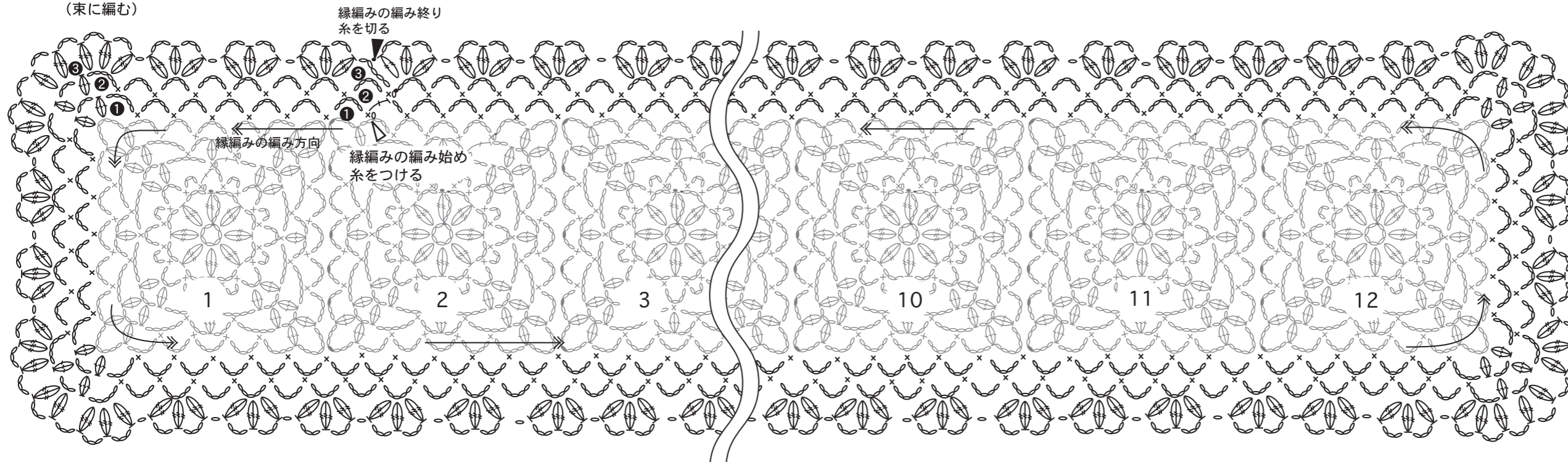


前段がくさり編みの場合の細編み、玉編みは前段のくさり編みをそっくりすくって編みます。(束に編む)



縁編みの編み方

細編み、玉編みは前段のくさり編みをそっくりすくって編みます。
 (束に編む)



<編み目記号>

(かぎ針編み)

- X = 細編み
- = くさり編み
- = 引き抜き編み
- ┌ = 中長編み
- └ = 長編み
- ┘ = 長々編み
- ⊖ = 長々編み3目の玉編み
- ⊕ = 長編み3目の玉編み