

<作品名> ジグザグ模様のチュニック <作品No.> 761185	
<デザイン> クロバー	
<できあがり寸法> 胸囲 92cm 着丈 60cm	
<使用糸>	
糸名	色 No. g数 玉数
エアリネン (細)	ナチュラル 60-645 175g 9玉
<使用道具> クロバー かぎ針「ペン-E」3/0・4/0号	



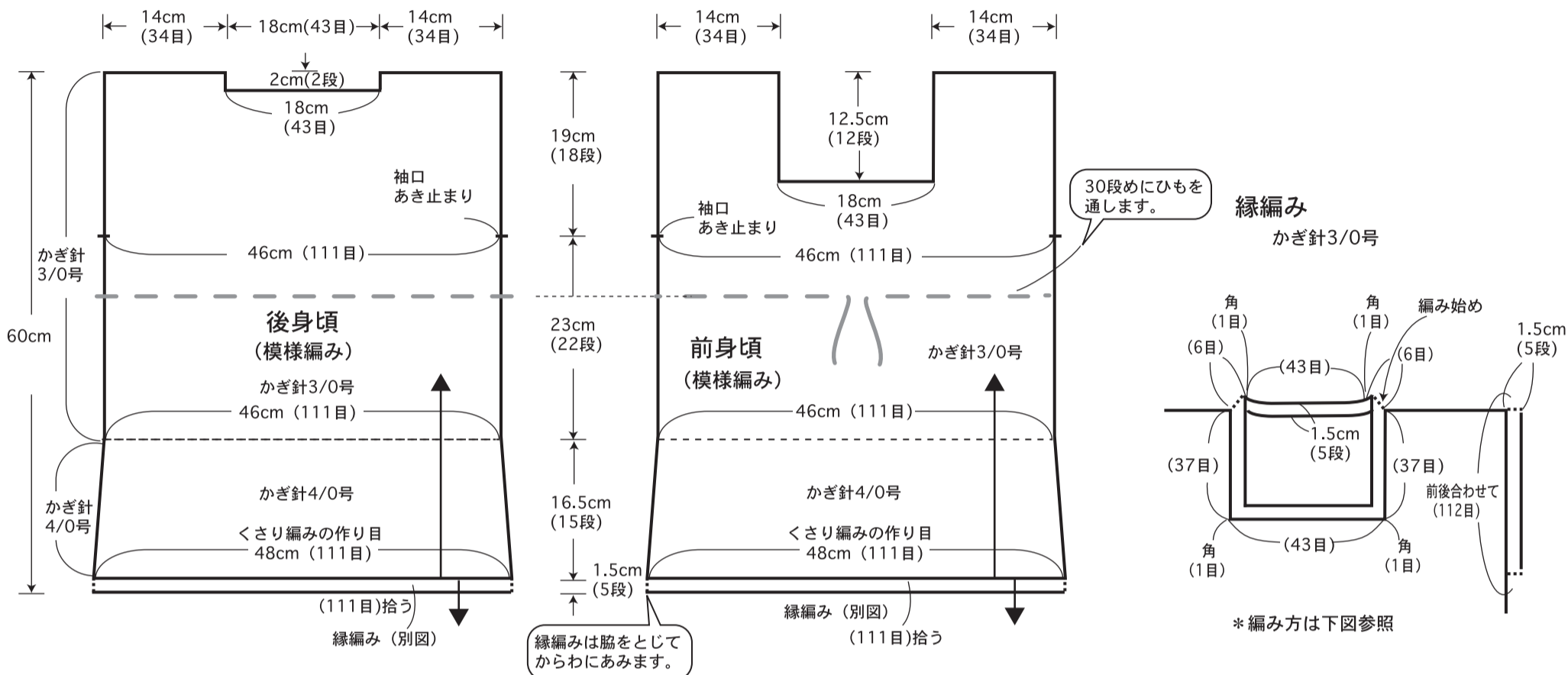
<ゲージ> 10cm平方

模様編み 3/0号使用の場合 24目×9.5段  
 模様編み 4/0号使用の場合 23目×9段

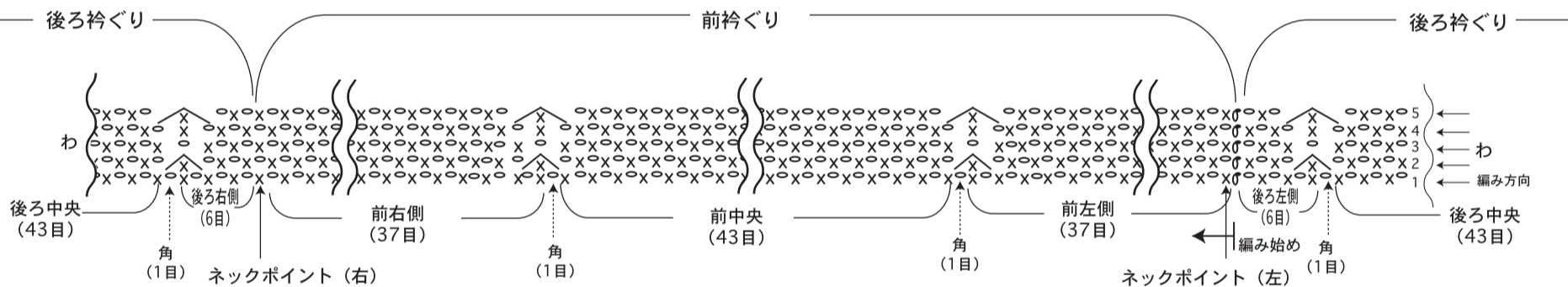
<編み方>

- 1.前後身頃はくさり編みの作り目(111目)をして図のように針号数をかえてゲージ調整をしながら模様編みで編みます。
- 2.前後身頃を中表に合わせて、肩は巻きかがりはぎ、脇はくさり編み(3目)引き抜き編み(1目)でとじます。
- 3.衿ぐり、袖口、すそに縁編みを編みます。
- 4.ひもを編んで30段めに前後続けて図のように通します。

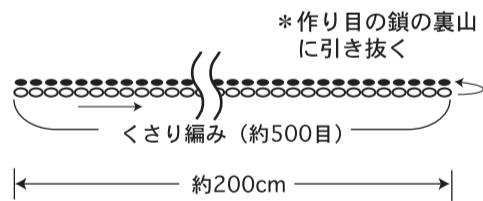
(初級・**中級**・上級)



衿ぐりの縁編み かぎ針3/0号



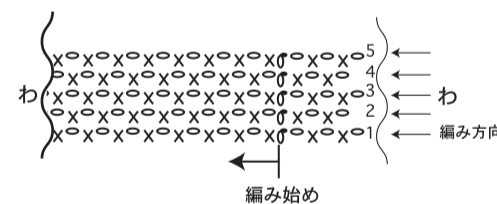
ひもの編み方 かぎ針4/0号



<編み目記号>

- (かぎ針編み)
- X = 細編み
  - = くさり編み
  - ┆ = 長編み
  - = 引き抜き編み
  - △ = 細編みの2目一度 (1目の減らし目)
  - △ = 細編みの3目一度 (2目の減らし目)

すそと袖口の縁編み かぎ針3/0号



ひもの通し方

