

アジアンテイストが素敵

淡い色がとってもさわやかなペンケース

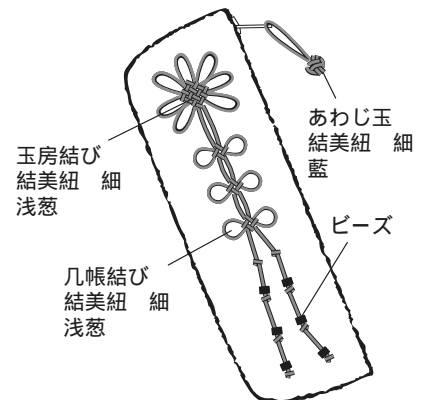
使用用具

クロバーアジアン結美 Dあわじ玉、E几帳結び、H玉房結び

使用材料

市販のペンケース（高さ6cm以上、幅20cm以上）、クロバーアジアン結美紐 細 浅葱170cm×1本、藍50cm×1本・6cm×1本、ビーズ 5mm 6コ

- 50cmほど紐端を残して結美紐 浅葱 で玉房結びを作り、続けて几帳結びを3つ作ります。（取扱説明書参照）
- 各紐端に、図のようにビーズを通してこま結びをします。
- ペンケースに2.を縫い付けます。
- 結美紐 藍 50cmであわじ玉を作ります。
- ペンケースのファスナーのフックに通した結美紐 藍 6cmの紐端に、あわじ玉をボンドで固定します。



シンプルな小物に自分テイストをプラス

梅結びのブックカバー

使用用具

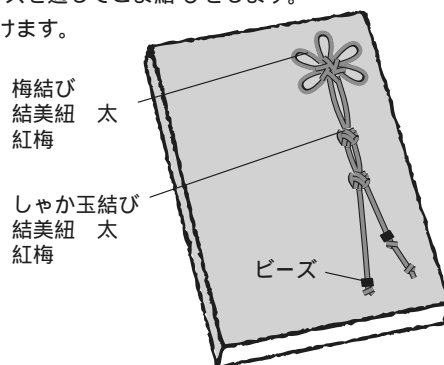
クロバーアジアン結美 Fしゃか玉結び、G梅結び

使用材料

市販のブックカバー

クロバーアジアン結美紐 太 紅梅 150cm×1本
ビーズ 5mm 2コ

- 60cmほど紐端を残して梅結びを作り、続けてしゃか玉結びを2つ作ります。（取扱説明書参照）
- 各紐端に、図のようにビーズを通してこま結びをします。
- ブックカバーに2.を縫い付けます。



几帳結びのブックカバー

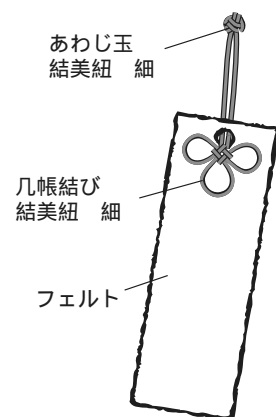
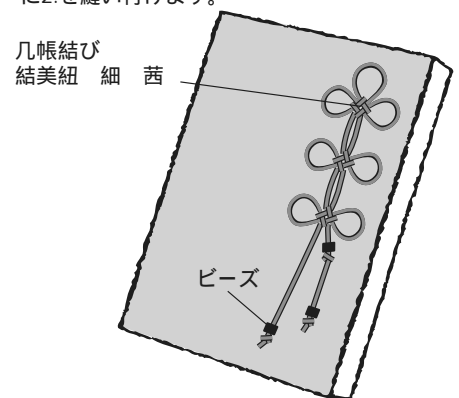
使用用具

クロバーアジアン結美 E几帳結び

使用材料

市販のブックカバー
クロバーアジアン結美紐 細 茜 150cm×1本
ビーズ 5mm 3コ

- 60cmほど紐端を残し、几帳結びを図のように3つ作ります。（取扱説明書参照）
- 各紐端に、図のようにビーズを通してこま結びをします。
- ブックカバーに2.を縫い付けます。



ちょっぴりアジアンなフェルトのしおり

使用用具

クロバーアジアン結美 Dあわじ玉、E几帳結び、クロバーNパンチ

使用材料

クロバーアジアン結美紐 細 茜、橙、藍 各50cm×2本
フェルト（3.7cm×9cm）3枚

- フェルトをカットし、Nパンチで上から1cmのところ穴をあけます。
- 10cmほど紐端を残して几帳結びを作り、2本の紐端を穴に通します。図のような形に整え、1.にボンドで固定します。
- あわじ玉を作り、几帳結びの紐端にボンドで固定します。

ボンドは透明に仕上がるタイプをお使い下さい。
結びの作り方は各アジアン結美の取扱説明書をご覧ください。