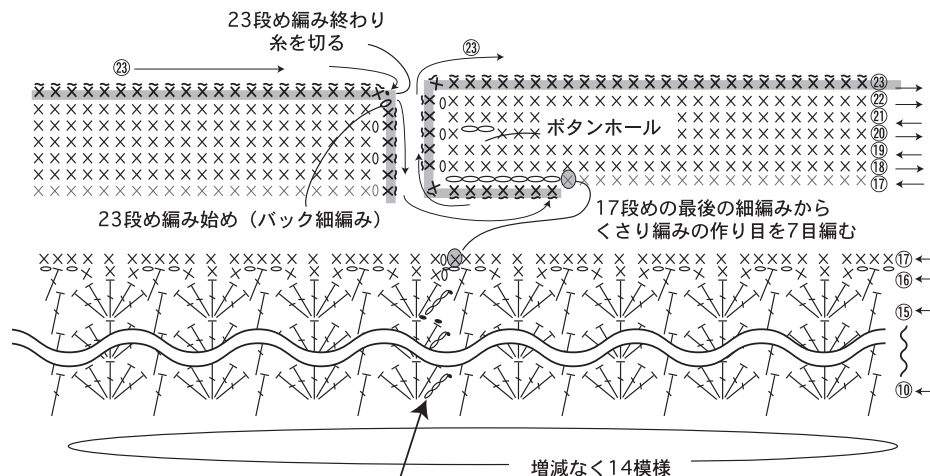
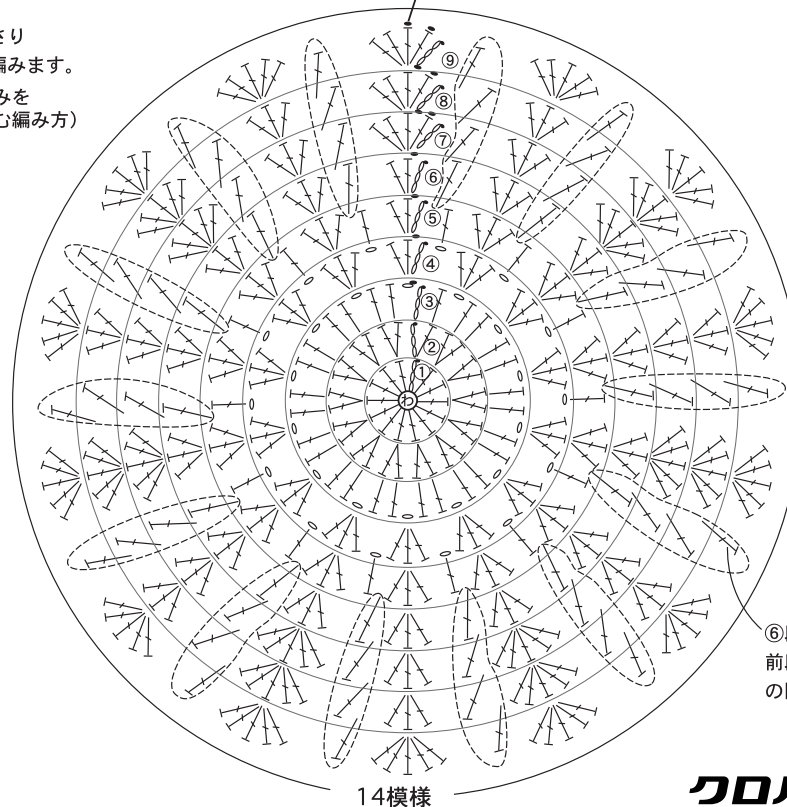




エアデオ Cotton の帽子



*長編みを下の段のくさり編みに編む時は束に編みます。
(束に編む…くさり編みをまるごとすくって編む編み方)



14模様

<使用糸>

「エアデオ Cotton」(60-637) 47g(2玉)

<使用道具>

クロバーかぎ針「ペン-E」7/0号

<副素材>

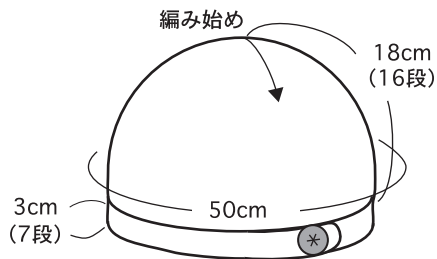
Live in Clover ボタン (73-436)
(アスタリスク18mmベージュ) 1個

<できあがり寸法>

頭回り50cm 深さ21cm

<作り方>

トップの中心から編み始めます。わの中に長編み14目(立ち上がりを含む)を編み入れます。図のように16段編んで縁編みをして糸を切ります。



<編み目記号 (かぎ針編み)>

- = 引き抜き編み
- = くさり編み
- ┆ = 長編み
- × = 細編み
- ⊗ = バック細編み
- ◊ = 長編み2目の玉編み
- ◈ = 長編み3目の玉編み
- ∨ = 1目に長編み3目編む
- ∩ = 1目に長編み5目編む