



デザイン/パフェプロジェクト東京 神田裕子

<用具>

- タッセルメーカー<スモール>
- カットワークはさみ
- 手芸用ペンチ

<材料>

- ダルマ毛糸iroiro
- 38、42、43、44、45各1玉
- 丸カン6mm 9個
- ミシン糸 (毛糸と同系色)
- バッグチャーム用チェーン (19cm)

## タッセルメーカーで作るデコかご タッセルチャーム (赤)

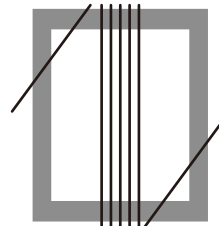
※「タッセルメーカー」の使い方は、商品付属の使い方説明書をご覧ください。

【作り方】

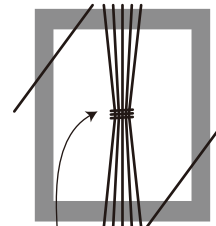
①タッセルメーカーを5cm サイズにセットし、40回巻きのタッセルを作ります。

43 (ラディッシュ) …1個、

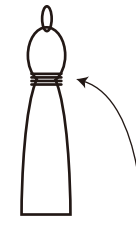
38 (チェリーピンク)、42 (ピンク)、44 (ベリー)、45 (山ぶどう) …各2個



毛糸 40 回巻く

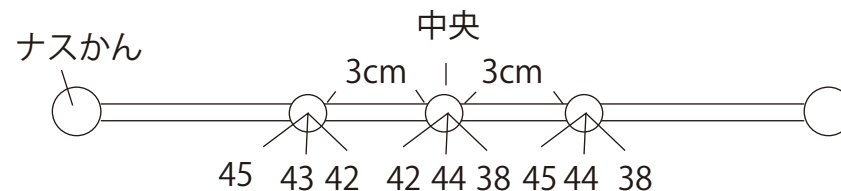


2重にしたミシン糸に丸カンを通し、2回巻いて中央を結ぶ



毛糸 10 回巻く

②バッグチャーム用チェーンに丸カンで吊るして完成です。



※丸カンの継ぎ目にボンドを塗っておくと、外れ防止になります。