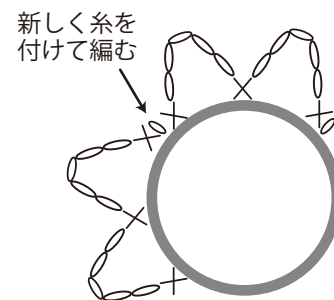



# ジャンボ編み ルネッタのカラフルシュシュ

<作り方> ルネッタの10色からお好きな色を4色選びます。

①糸端から約5cmのところに、くさり編み1目編み、それを立ち上がりにして、ヘアゴムに細編みを編みつけます。くさり編み5目編み、ヘアゴムに細編み、さらに、くさり編み5目編み、ヘアゴムに細編みし糸端5cmほど残して糸を切り、引き抜きます。

②次々、色を変えて①と同じように編みます。色の順は、バランスを考えて決めましょう。7回くり返します。



<用具>

42-422  
ジャンボかぎ針「アミュレ」 12mm  
<https://clover.co.jp/products/42422>



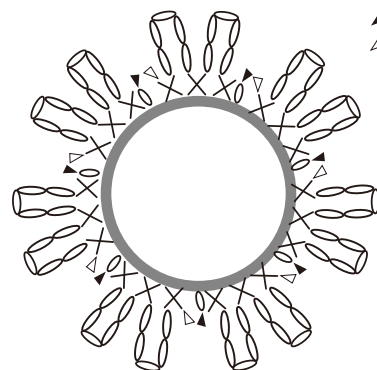
超極太とじ針

<材料>

クローバー ルネッタ  
A・B・C色 各 2.4m  
D色 1.2m

ヘアゴム 1つ

③編めたら、となり同士の端糸を結びます。3cmくらいに切りそろえて完成です。



▲糸をつける  
△糸を切る



糸端同士を結びます。

