


## ジャンボ編みで作る くさり編みのお花ブローチ



デザイン／さぎりえ

### <用具>

42-422  
ジャンボかぎ針「アミュレ」 12mm  
<https://clover.co.jp/products/42422>



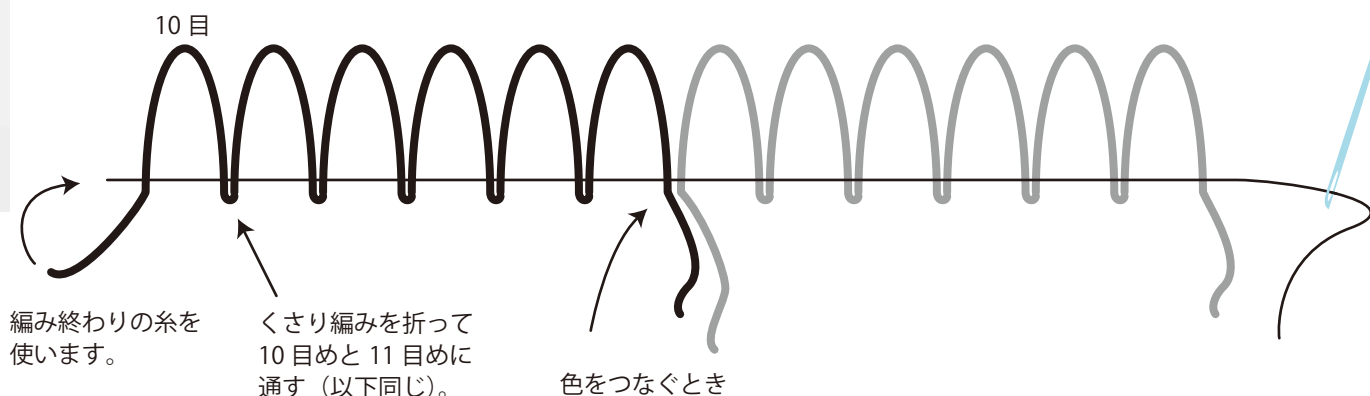
はさみ  
超極太とじ針

### <材料>

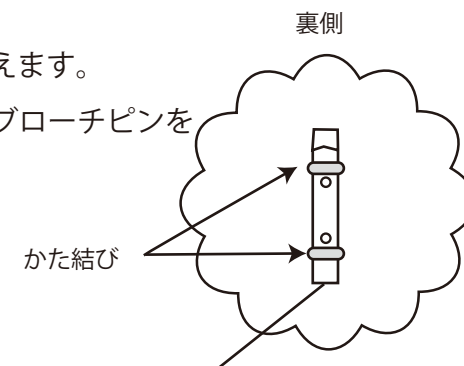
クロバー ルネッタ お好きな色 2色  
各約 5m (約 10g)  
ブローチピン (30mm) 1つ

### 【作り方】

- ①ルネッタ 10 色の中から 2 色選びます。
- ②くさり編みをそれぞれ 60 目編みます。編みはじめ、編み終わりは 20cm 残します。
- ③とじ針で、図の用に糸を通し花びらを作ります。



- ④さらに最初のくさりを通してギュっとしぼり、形を整えます。
- ⑤とじ針を抜いて、裏に 4 本残った糸端を二組に分け、ブローチピンを結んでつけます。ピンが開閉しやすいようなるべく小さな結び目にします。
- ⑥とじ針で糸端を始末して完成です。



※ブローチピンの代わりにヘアゴムをつけても可愛いです。