



デザイン／さぎりえ

<用具>

42-425
ジャンボかぎ針「アミュレ」 15mm
<https://clover.co.jp/products/42425>



超極太とじ針

<材料>

ルネッタ (超極太毛糸)
ピンク 3玉 (300g)

ルネッタで編む

ネット編みの三角ストール

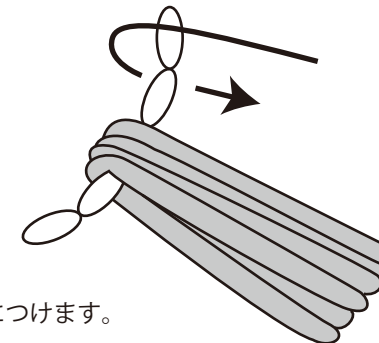
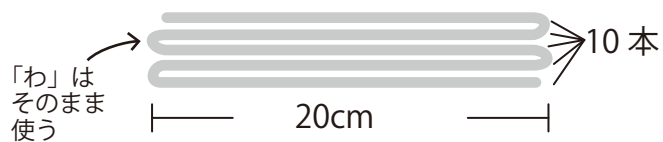
【作り方】

- ①三角形の直角部分の頂点から編み始めます。
- ②作り目1目から次ページの図のように (2目立ち上がり、3目編んで中長編み…) 25段編みます。
- ③糸始末して、三カ所にフリンジをつけて完成です。

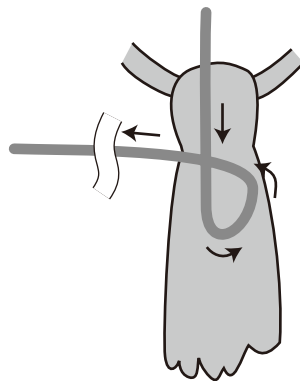
【フリンジの付け方】

①20cm×10本を3組、50cmの糸を3本用意します。

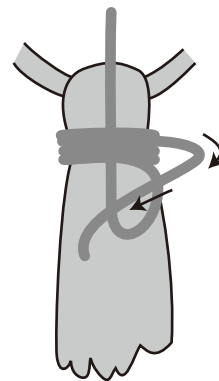
②編み地に通して2つ折りに。



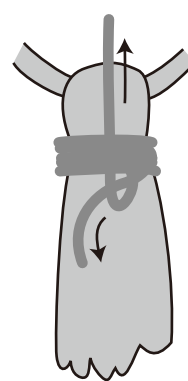
③タッセルを作る要領で、②の首部分を下図のように結びます。3カ所につけます。




毛糸の束の上に輪を作る。



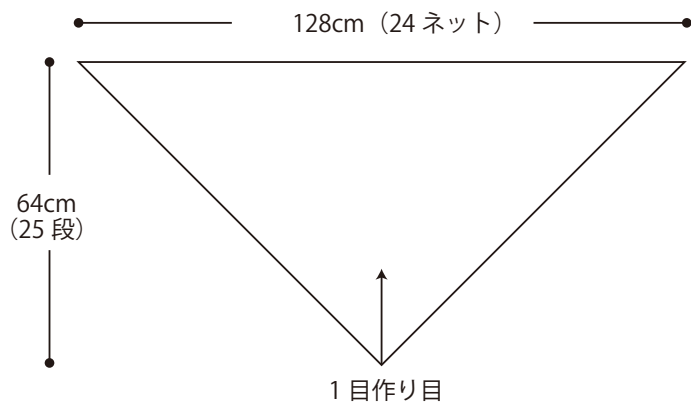
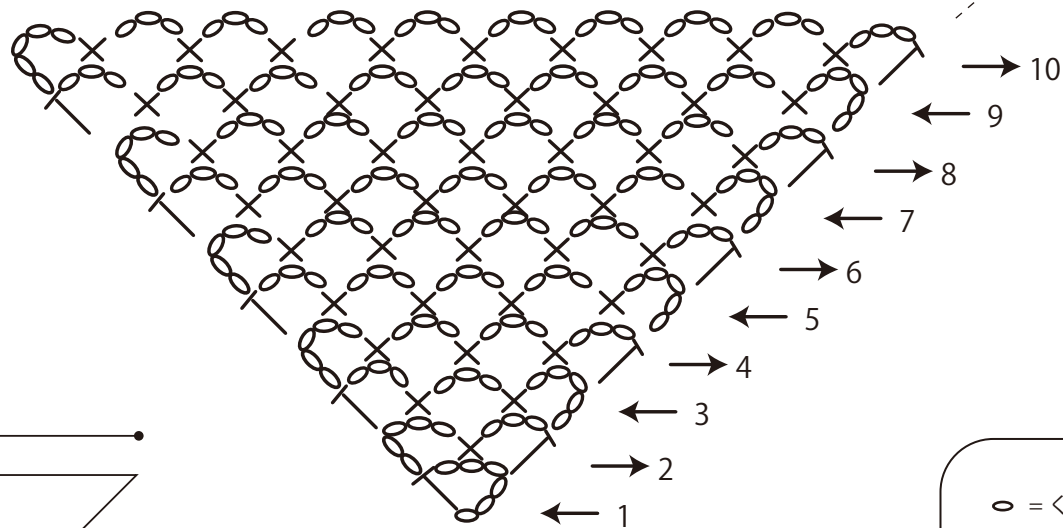
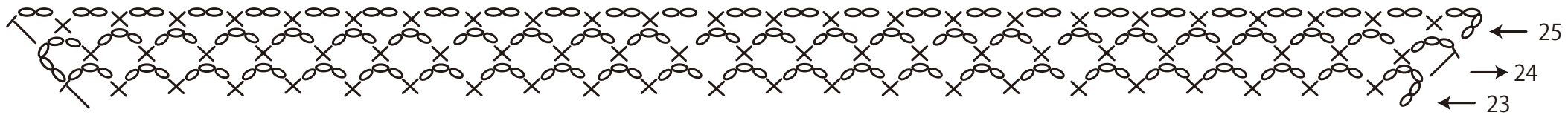
首部分に5~6回締めるように巻き付け輪に通す。



上下から同時にしっかりと引き、輪を巻いた糸の中にいれます。



上下の糸を際で切って完成。



＜編み目記号＞
かぎ針編み

o = くさり編み T = 中長編み

X = 細編み