

丸ヨークのカーディガン



デザイン／岡本啓子

出来上がり寸法：着丈53cm、ゆき丈70cm

ゲージ：メリヤス編み 輪針12号
15目19段が10cm角
模様編み 12目が5cm

<用具>

45-810
「匠」輪針-S 80cm 10号
<https://clover.co.jp/products/45810>



45-812
「匠」輪針-S 80cm 12号
<https://clover.co.jp/products/45812>

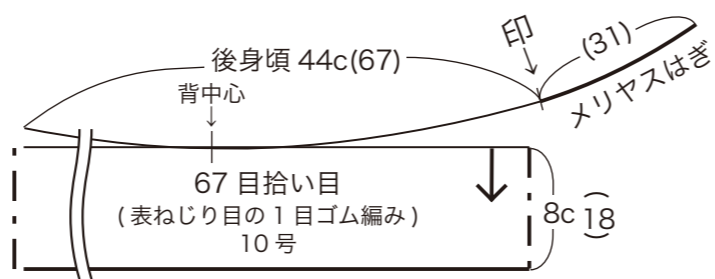
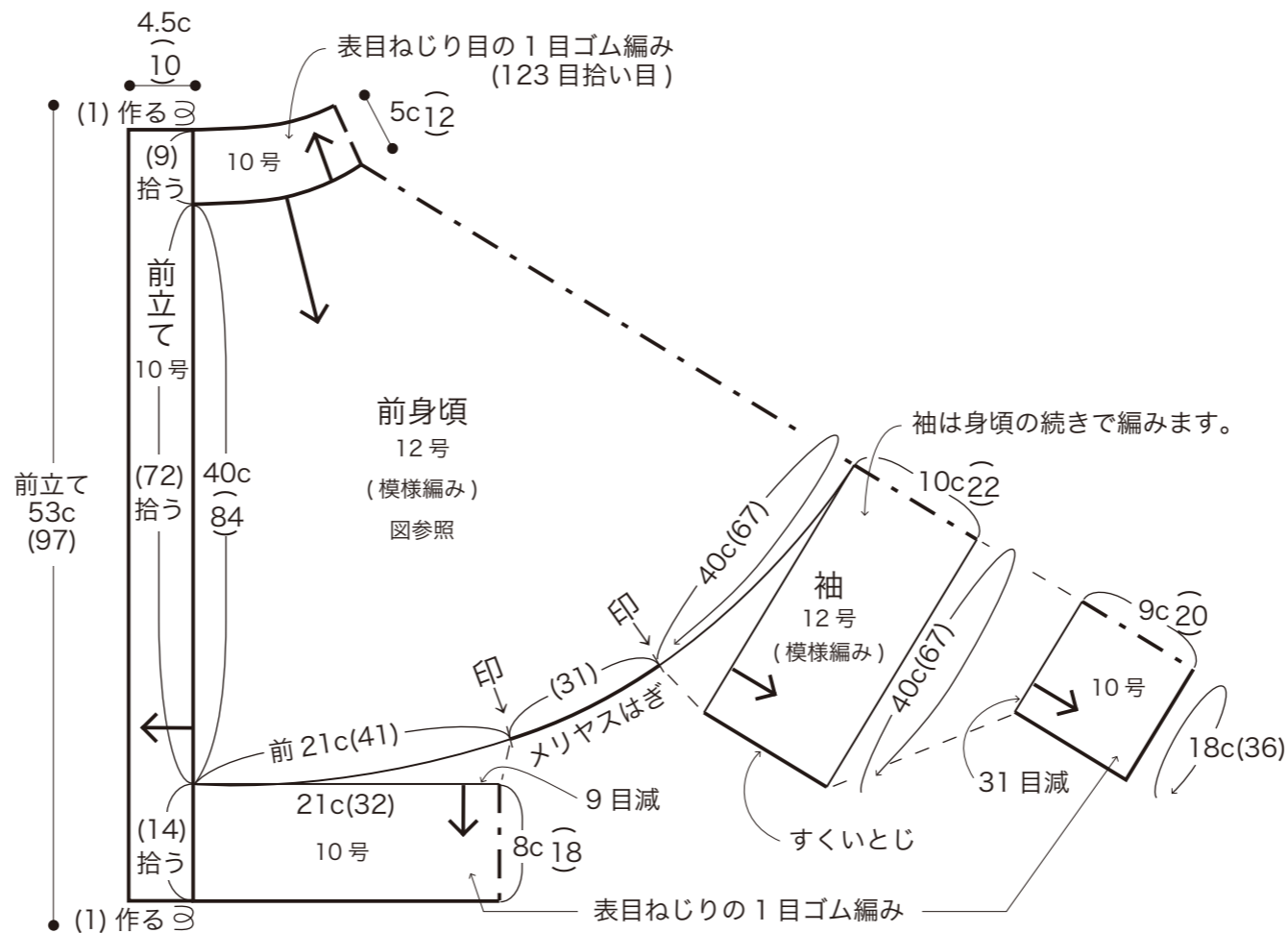


とじ針

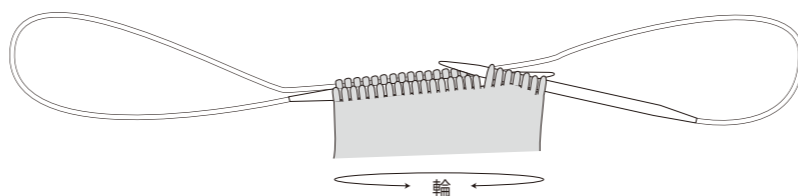
<材料>

60-411 ペルファボーレ 約550g (14玉)

副材料：ボタン6個(直径25~35mmくらいのもの)



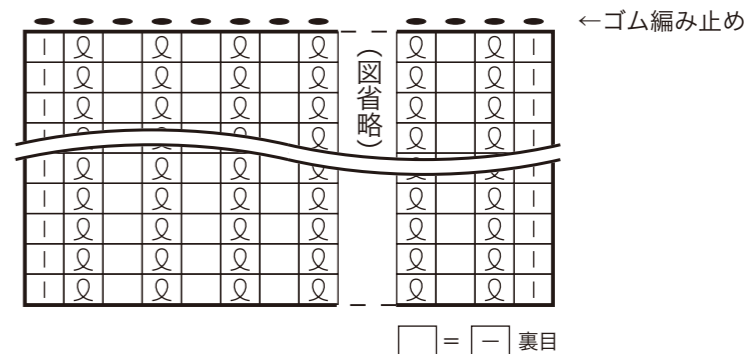
輪針を使った平編み(往復編み)で編みます。
袖口部分はマジックループ(輪の編み地を半分に分けて、コードを余らせて編む方法)で編みます。



【編み方】

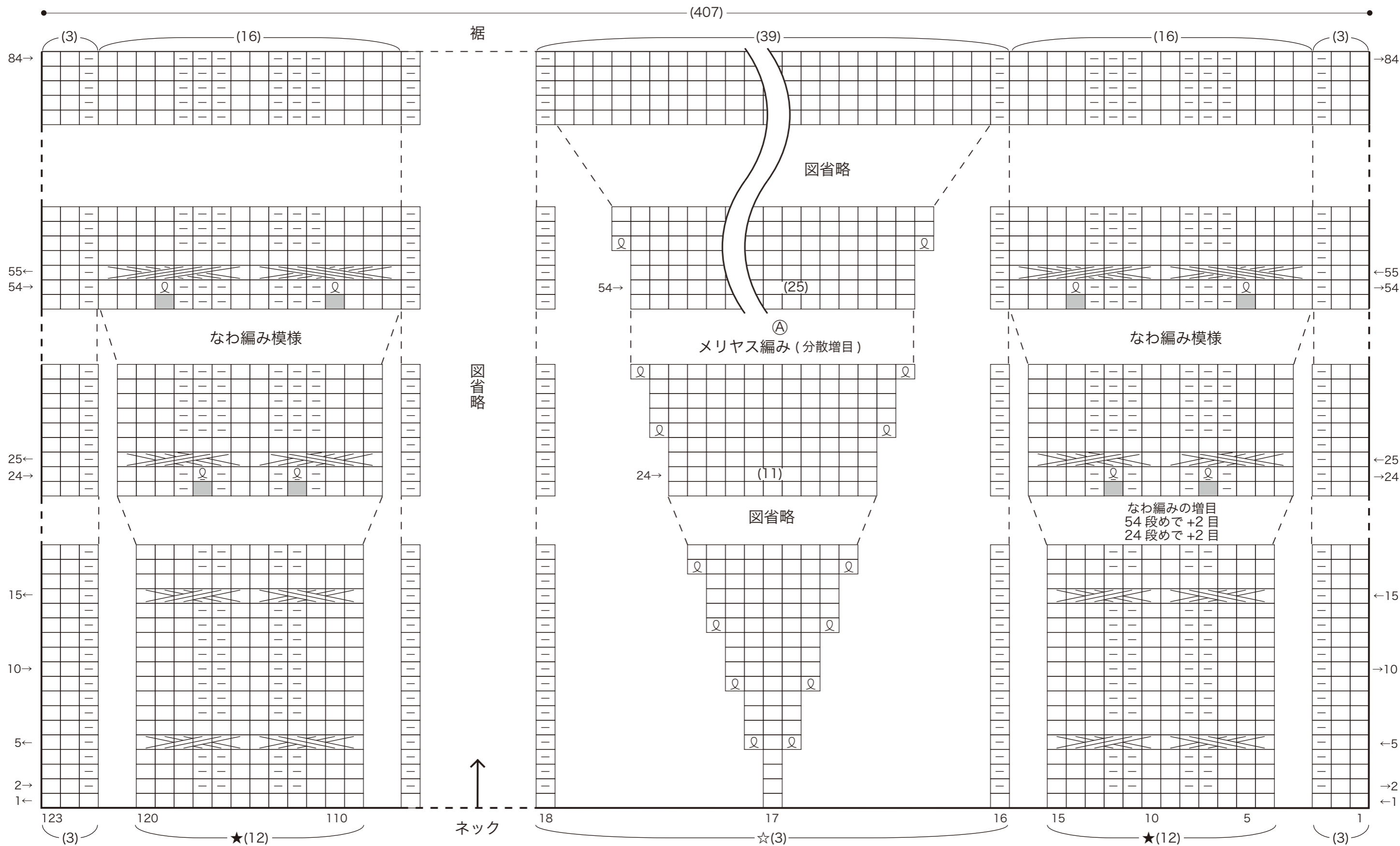
糸は1本取りで編みます。
別鎖の作り目でネックから模様編みを入れながら編み始めます。
脇はメリヤスはぎをし、袖下はすくいとじをします。
衿、前立て、裾、袖口を10号針で表目ねじり目の1目ゴム編みを編み、ゴム編み止めをします。

表ねじり目の1目ゴム編み (裾、衿)



- ⓪ = 巻き増目
- Ⓚ = ねじり増目(表目)
- Ⓛ = ねじり増目(裏目)
- Ⓜ = 左上ねじり目の2目1度
- Ⓨ = かけ目

〈模様編み〉



※ なわ編み交差は、10段毎



★ = 12目 (なわ編み部分) 8回
 ☆ = 3目 (分散増目部分) 7回
 ■ = 目がない部分