

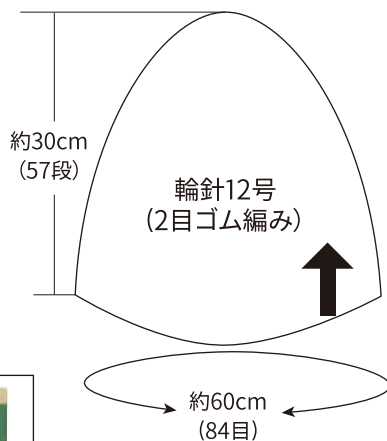
# ペルファボーレで編む シンプルキャップ



## デザイン／梶成子

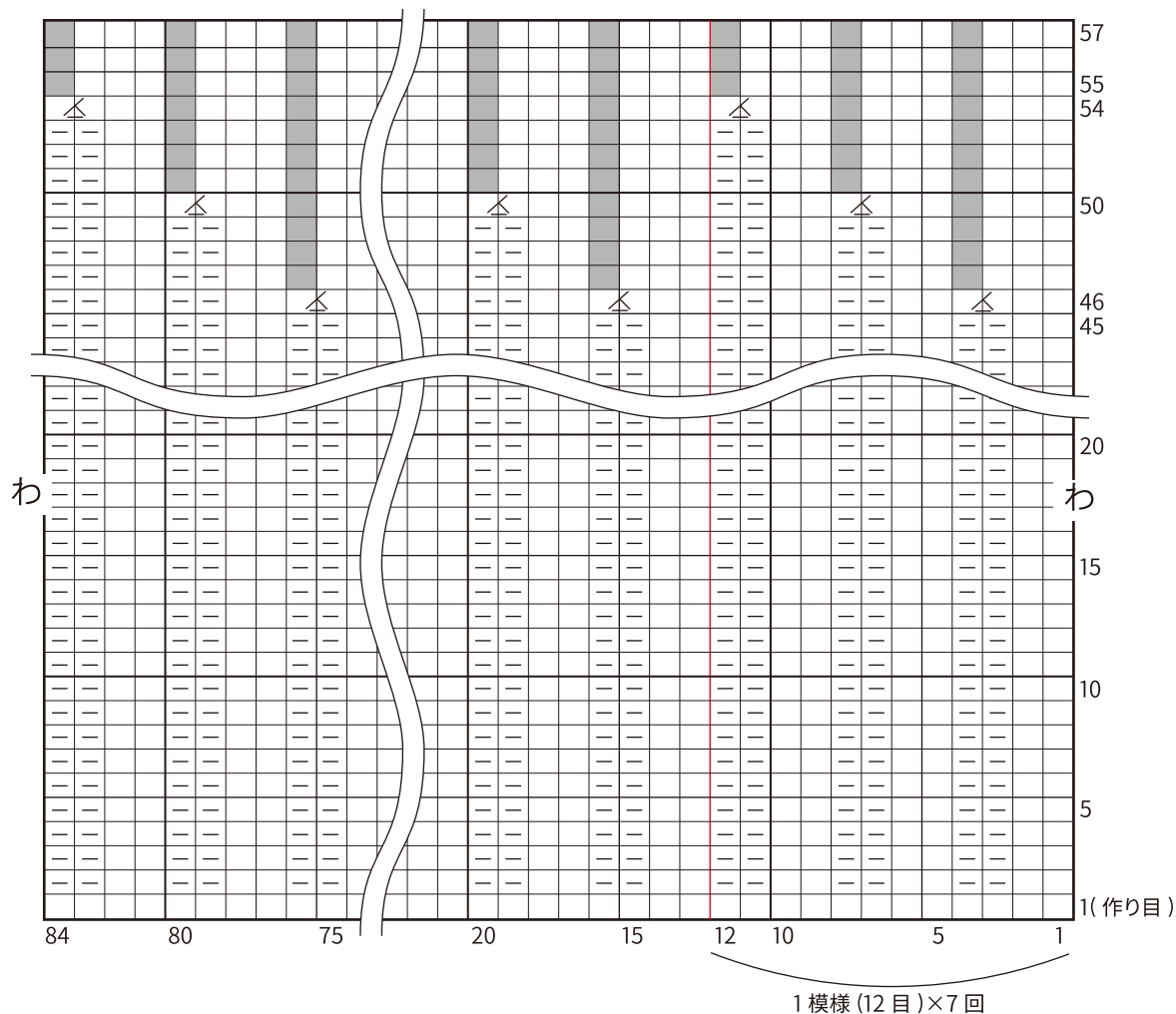
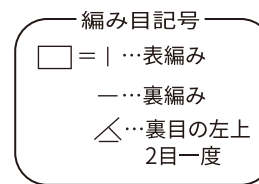
できあがりサイズ(置き寸)  
頭回り：約 60cm 深さ：約 30cm

ゲージ  
10cm 平方：14 目 × 22 段



### 【作り方】

- ① 指でかける作り目で84目作り、輪にして2目ゴム編みで45段編みます。※作り目を1段と数えます
- ② 図を参考にして減目をしながら合計57段編みます。
- ③ とじ針でトップ部分に2周、糸を通して絞ります。



### 【用具】

45-612 「匠」輪針 -S 40cm <12号>  
<https://clover.co.jp/products/45612>



とじ針

### 【材料】

ペルファボーレ 60-411 約 80g (2 玉)