

# 帽子

<用具>

42-410  
かぎ針「アミュレ」 10/0号  
<https://clover.co.jp/products/42410>



とじ針  
はさみ

<材料>

60-103  
クローバー ランドスケープ 約50g

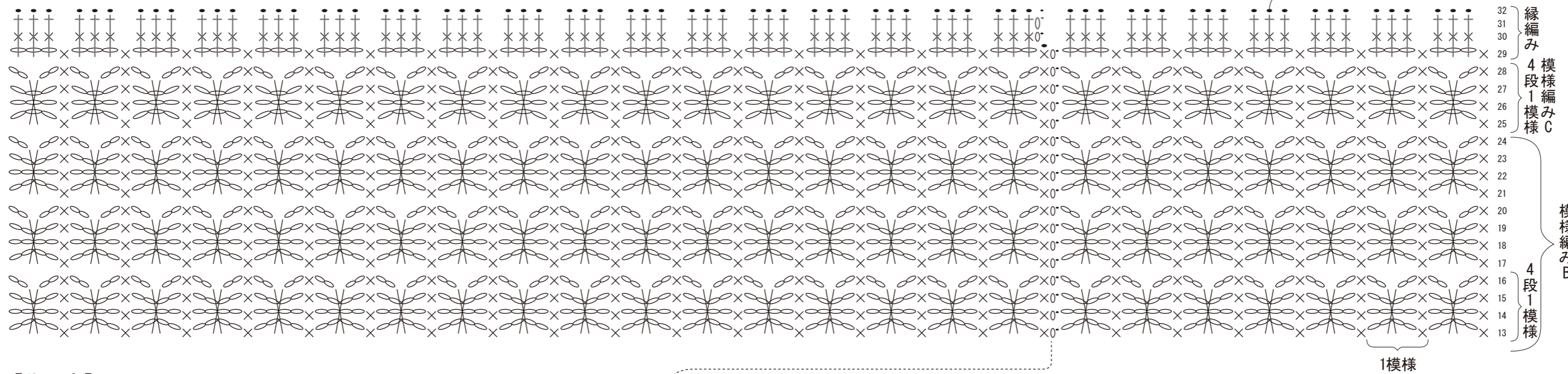


デザイン/アトリエKuRi 清水芳子  
できあがりサイズ/被り口幅: 約43cm  
深さ: 約20cm

【帽子の編み図】

↑ = 29,30段目を編みくるんで細編み

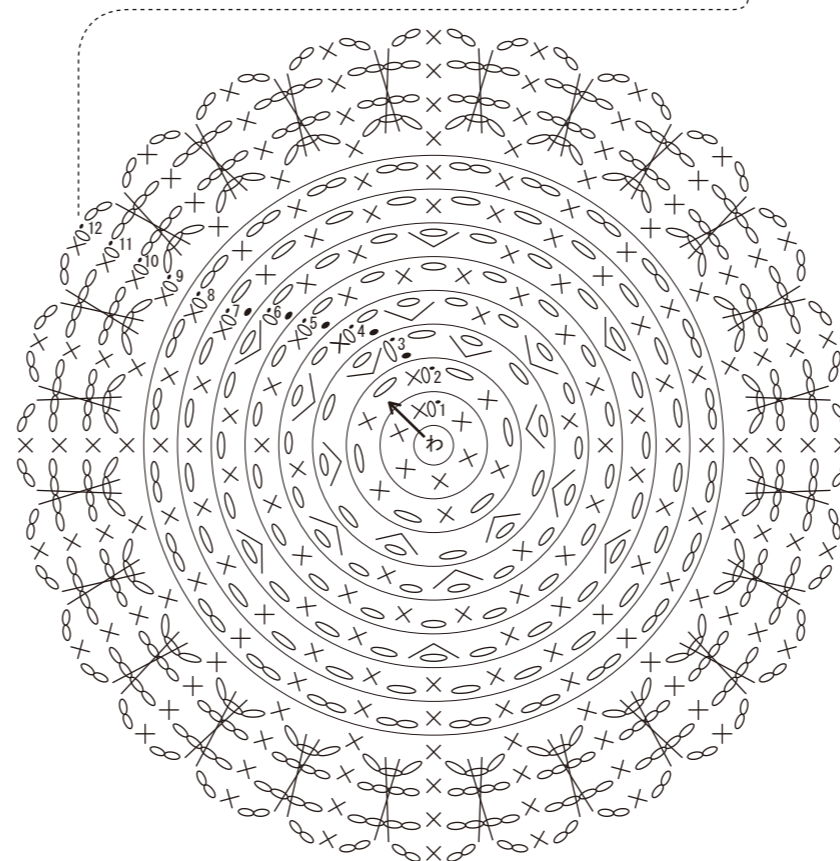
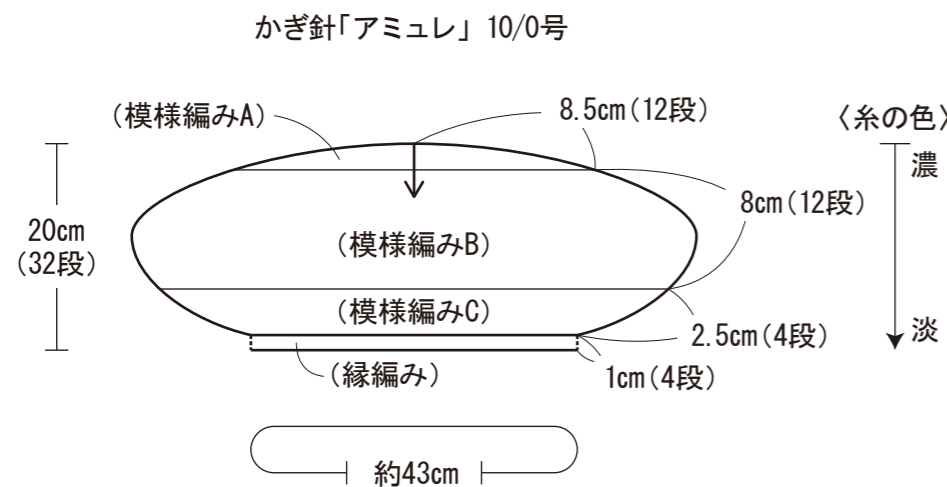
細編みの頭に引き抜き編みをする



【作り方】

輪の作り目をし、模様編みA、B、Cで図のように編みます。

※糸は色の濃い部分から編み始めます。



<編み目記号>  
かぎ針編み

○ = くさり編み   ×・∩ = 細編み   ● = 引き抜き編み  
△ = 細編み2目編み入れる (間にくさり1目)

<模様編みの編み方>

細編みで編みくるむ  
左図の場合は、  
模様編みの4段目はくさり2目の次に  
前段3段分を細編みでくるんで、  
くさり2目編む