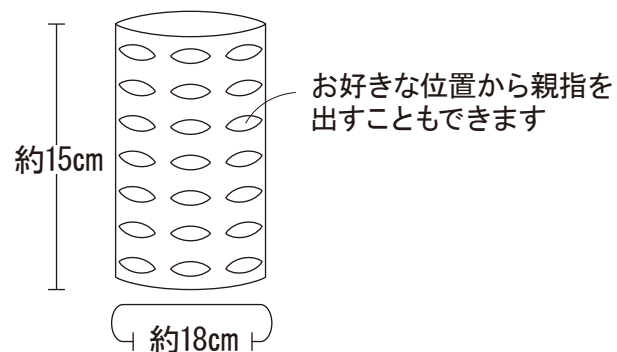


リストウォーマー



デザイン／アトリエKuRi 清水芳子

できあがりサイズ／手首まわり：約18cm
長さ：約15cm



<用具>

42-410
かぎ針「アミュレ」 10/0号
<https://clover.co.jp/products/42410>

とじ針
はさみ



<材料>

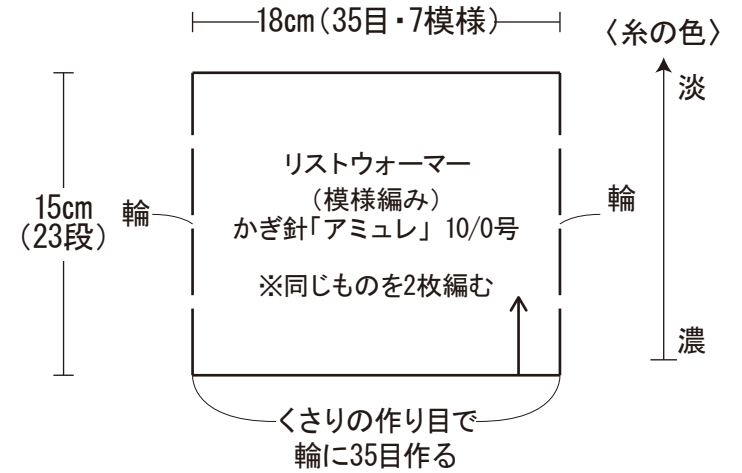
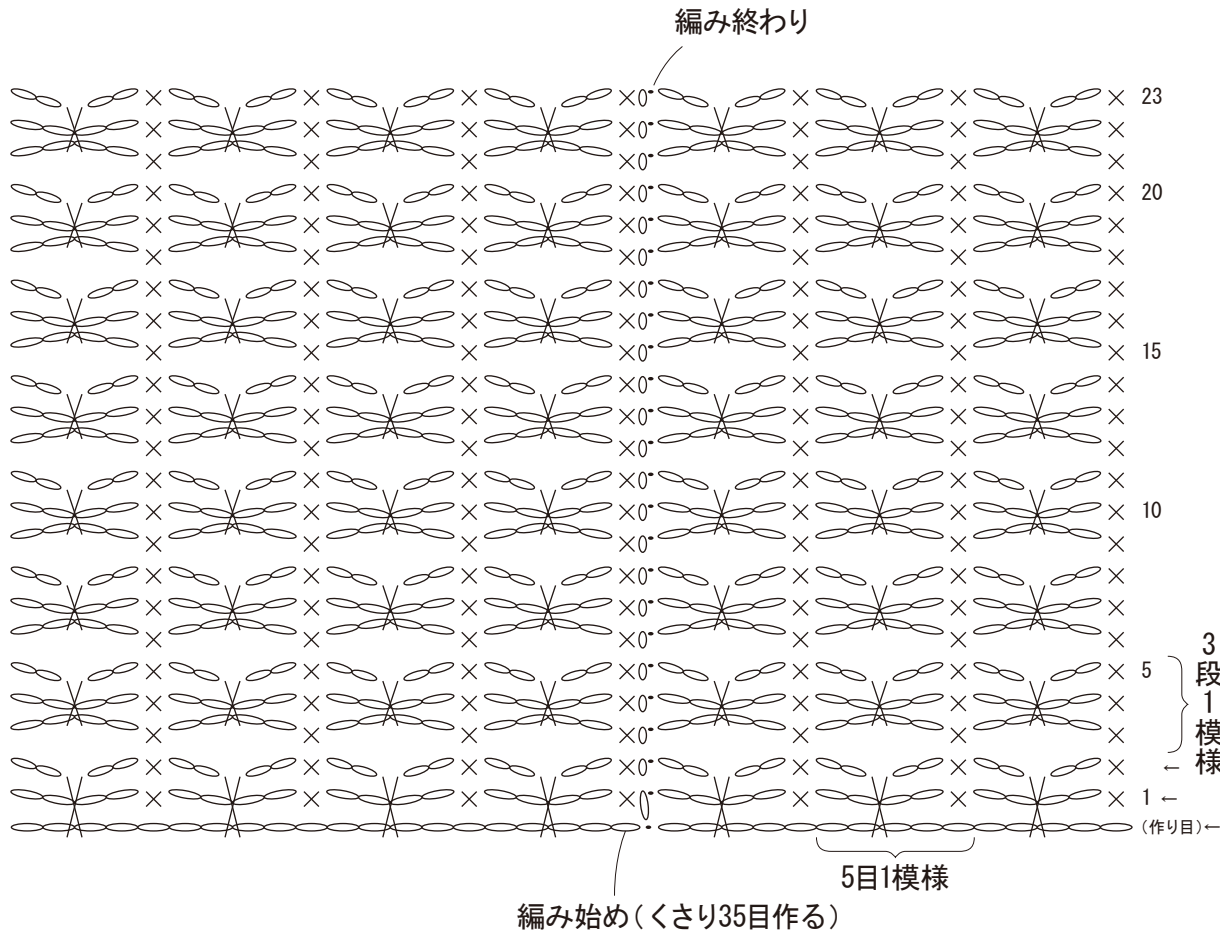
60-103
クロバー ランドスケープ 約30g

【作り方】

- ① くさりの作り目を 35 目作り、輪にします。
- ② 【リストウォーマーの編み図】 のとおり模様編みで編みます。

※糸は色の濃い部分から編み始めます。

【リストウォーマーの編み図】




※糸は色の濃い部分から編み始めます。

＜編み目記号＞
かぎ針編み

○ = くさり編み × = 細編み ● = 引き抜き編み

＜模様編みの編み方＞


 模様編みの3段目はくさり2目の次に
 前段2段分を細編みでくるんで、
 くさり2目編む