


ランドスケープ 1玉で編む かぎ針編みのスヌード



▼模様編み



【作り方】

- ① くさりの作り目を 210 目作り、輪にします。
- ② 【スヌードの編み図】 のとおり模様編みで編みます。

※糸は色の淡い部分から編み始めます。

<用具>

42-410
かぎ針「アミュレ」 10/0号
<https://clover.co.jp/products/42410>

とじ針

はさみ



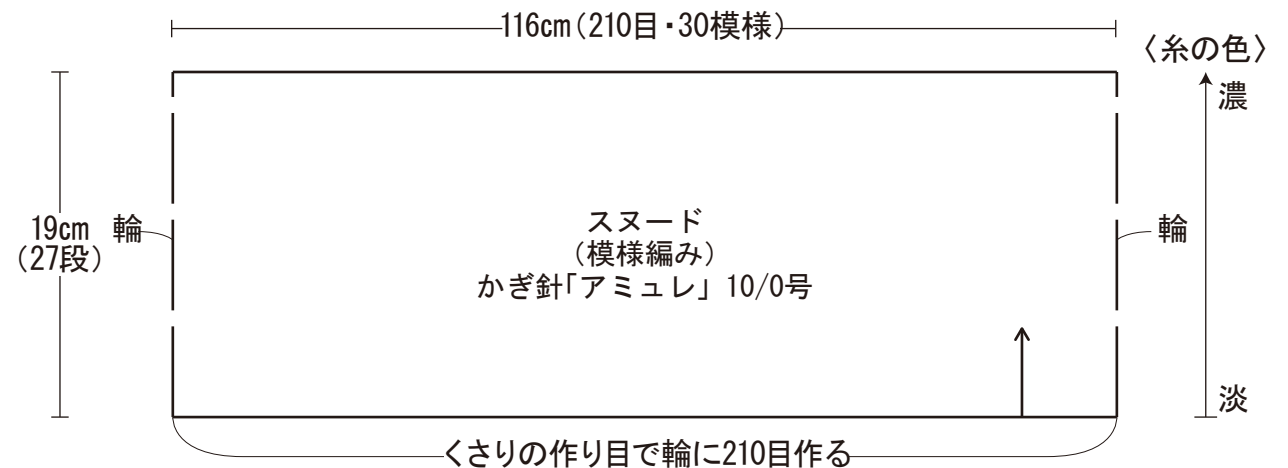
<材料>

60-103
クローバー ランドスケープ 1玉 (100g)

<ゲージ>

10cm平方
模様編み : 18目 × 14段


デザイン/アトリエKuRi 清水芳子



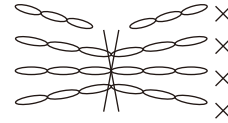
【スヌードの編み図】

<編み目記号>

かぎ針編み


- = くさり編み
- ×・ = 細編み
- = 引き抜き編み

<模様編みの編み方>



模様編みの4段目はくさり3目の次に
前段3段分を細編みでくるんで、
くさり3目編む

編み終わり



編み始め(くさり210目作る)

7目1模様

4
段
1
模
様

←
1 ←
(作り目) ←