

ペルファボーレで編む ドッグウェア(編み込み)

<デザイン> 兵頭 良之子

<できあがり寸法> (置き寸)

Sサイズ 胴回り：35cm 首回り：25cm 背丈：25cm

Mサイズ 胴回り：45cm 首回り：30cm 背丈：31cm



<使用毛糸>

毛糸名	色	No.	g数	玉数
ペルファボーレ	グレー	60-415	S/45g	各2玉
			M/60g	
	オフホワイト	60-411	S/20g	各1玉
			M/30g	

<使用道具>

45-610
クロバー「匠」輪針-S 40cm 10号
<https://clover.co.jp/products/45610>



クロバー「匠」4本針 8号
とじ針










<ゲージ> 10cm平方
メリヤス編み：15目×21段

<編み方>

- ① 別糸で鎖の作り目をし、裏山から目を拾って編み込み模様でヨークを編みます。
- ② グレーでヨークから目を拾い、おなか4段、背中4段を往復編みでそれぞれメリヤス編みで編み、巻き増し目をしておなかと背中を続けて輪にメリヤス編みと編み込み模様と2目ゴム編みで編みます。背中側の裾は往復編みで編み、伏せ止めをします。
- ③ ヨークの休み目とおなかと背中から目を拾い、グレーで袖口を2目ゴム編みで輪に編み、2目ゴム編み止めをします。
- ④ ヨークの別糸鎖の作り目をほどいて目を拾い、オフホワイトで襟を2目ゴム編みで輪に編み、2目ゴム編み止めをします。
※着丈はおなかと背中の段数で調整してください。

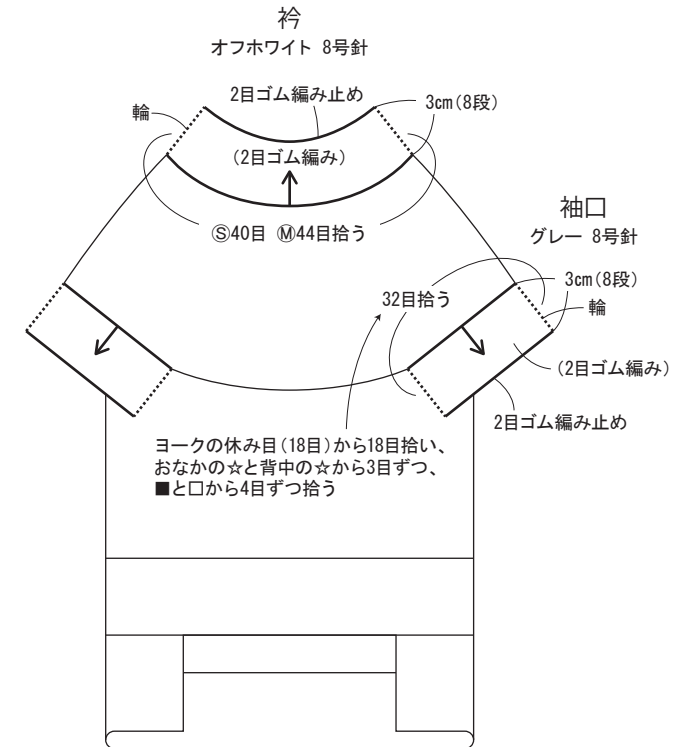
<編み目記号>

棒針編み

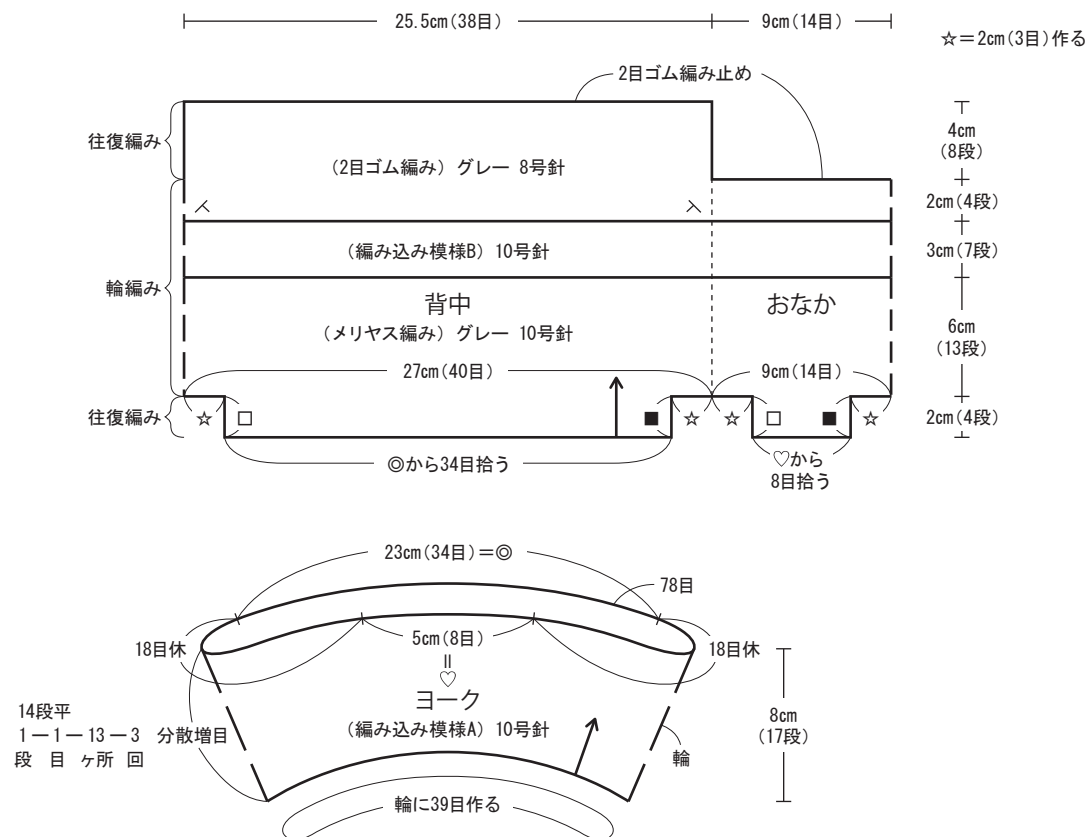
- | | |
|--|--|
|  =  表目 |  = オフホワイト |
|  = 裏目 |  = グレー |
|  = 巻き増目 | |
|  = ねじり増目 | |
|  = 左上2目1度 | |
|  = 右上2目1度 | |

⑤・⑥共通

※襟の拾い目数のみ異なります。



⑤



⑥

