



Embroidery kit

刺しゅうのキット

イラストがプリント済みのトートバッグや巾着に刺しゅうのアレンジができるキットです。

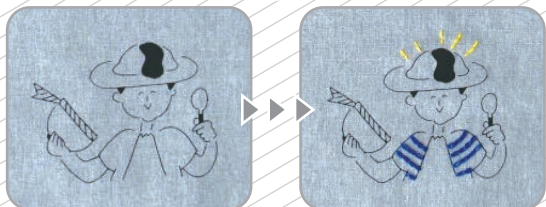


可愛くて、ちょっとユーモラスな食べ物がモチーフ♪

『カレーのお布団で眠る』



『オムライスハットの女の子』



『ケーキのベッドと女の子』



イラスト：東口和貴子



エコバッグにもぴったり！

61-419 トートバッグ

サイズ：約 W40×H42×マチ12 cm (持ち手除く)



61-420 巾着 M・L

サイズ：(M) 約 W20×H26 cm / (L) 約 W26×H36 cm

※ 商品の色は、印刷のため実際の色と異なる場合があります
 ※ 布地の色や柄は予告なしに変更することがあります

基本のステッチとワンポイント刺しゅう図案が載ったミニブック付！



お気に入りのバッグや小物、洋服などにちょこっと刺しゅうが楽しめます♪

Clover's New Product 手芸キット



刺しゅうのキット
〈トートバッグ〉

エコバッグにちょうどいい
大きさの大容量トートです。

サイズ：約 W40×H42×マチ12 cm (持ち手除く)



セット内容



※「ワンポイント刺しゅうBOOK」の中にキットの図案と説明が記載してあります

刺しゅうのキット
〈巾着 M・L〉

旅行の時の荷物の整理などに
便利な巾着のセットです。
インナーバッグにも！

サイズ：(M) 約 W20×H26 cm / (L) 約 W26×H36 cm



セット内容



袋物の刺しゅうに便利なステッチドーム(別売)がオススメです♪



34-611 ステッチドーム



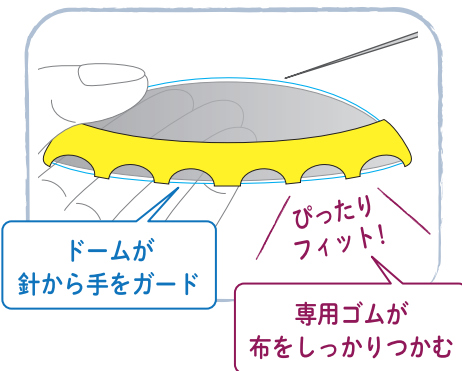
61-419 刺しゅうのキット
〈トートバッグ〉



61-420 刺しゅうのキット
〈巾着 M・L〉

※ パッケージはイメージです


※「刺しゅうのキット」でステッチドームを使わない場合は、
刺しゅう枠は使わず、そのまま刺しゅうをしてください。



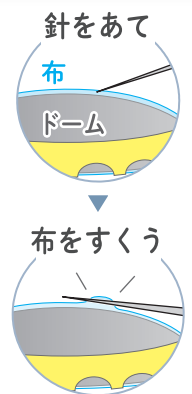
使い方



ステッチドームを布地の下
にいます。



ステッチドームの曲面を針
受けにし、刺しゅうをします。



品名〈規格〉	発注No.	JANコード	希望小売価格	パッケージサイズ (幅×長さ×厚さ)
new 刺しゅうのキット〈トートバッグ〉	61-419	4901316 61419 5	3,300 円 + 消費税	175×270×25 mm
new 刺しゅうのキット〈巾着 M・L〉	61-420	4901316 61420 1	3,300 円 + 消費税	175×270×30 mm
ステッチドーム	34-611	4901316 34611 9	1,100 円 + 消費税	88×140×21 mm
ワンポイント刺しゅうBOOK	71-332	4901316 71332 4	400 円 + 消費税	149×210× 1 mm

<出荷日> 2020年11月24日より

●出荷単位 各1個 (上記価格は2020年10月現在の価格です)

●出荷単位 5個 (上記価格は2020年10月現在の価格です)

●出荷単位 1冊 (上記価格は2020年10月現在の価格です)

裏面にも新商品の情報があります