

## 「匠」2本針で編む レディースベスト



### <用具>

54-215

「匠」2本針 15号

<https://clover.co.jp/products/54215>



58-101

ジャンボとじ針（ステッチ針）

<https://clover.co.jp/products/58101>



### <材料>

モノクロニクル 350g（極太タイプのストレートヤーン）

※作品に使用している糸は現在販売しておりません。よく似た糸を選んでお作りください。

ボタン（直径 23mm） 1個

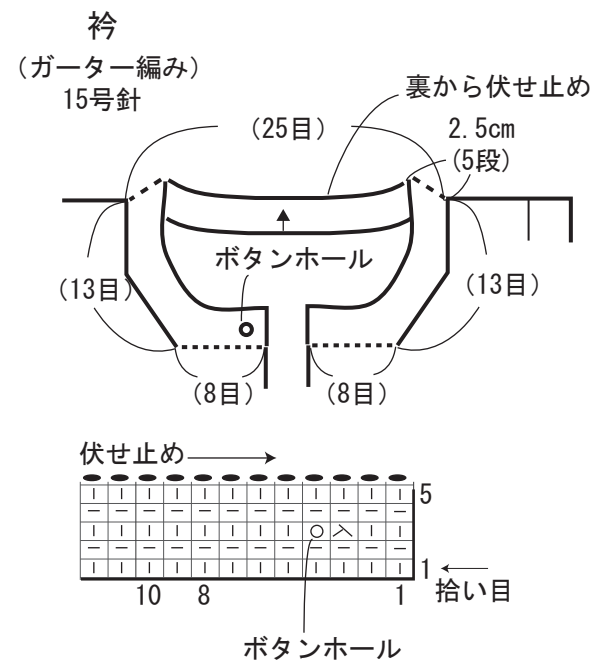
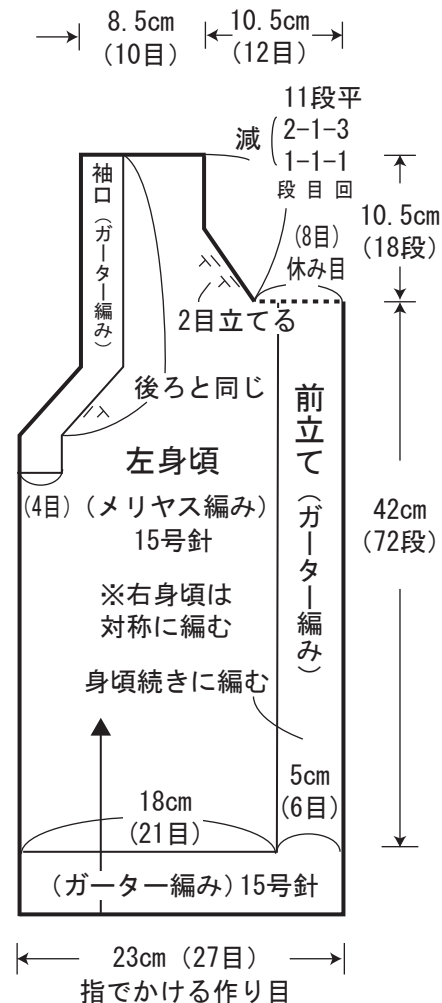
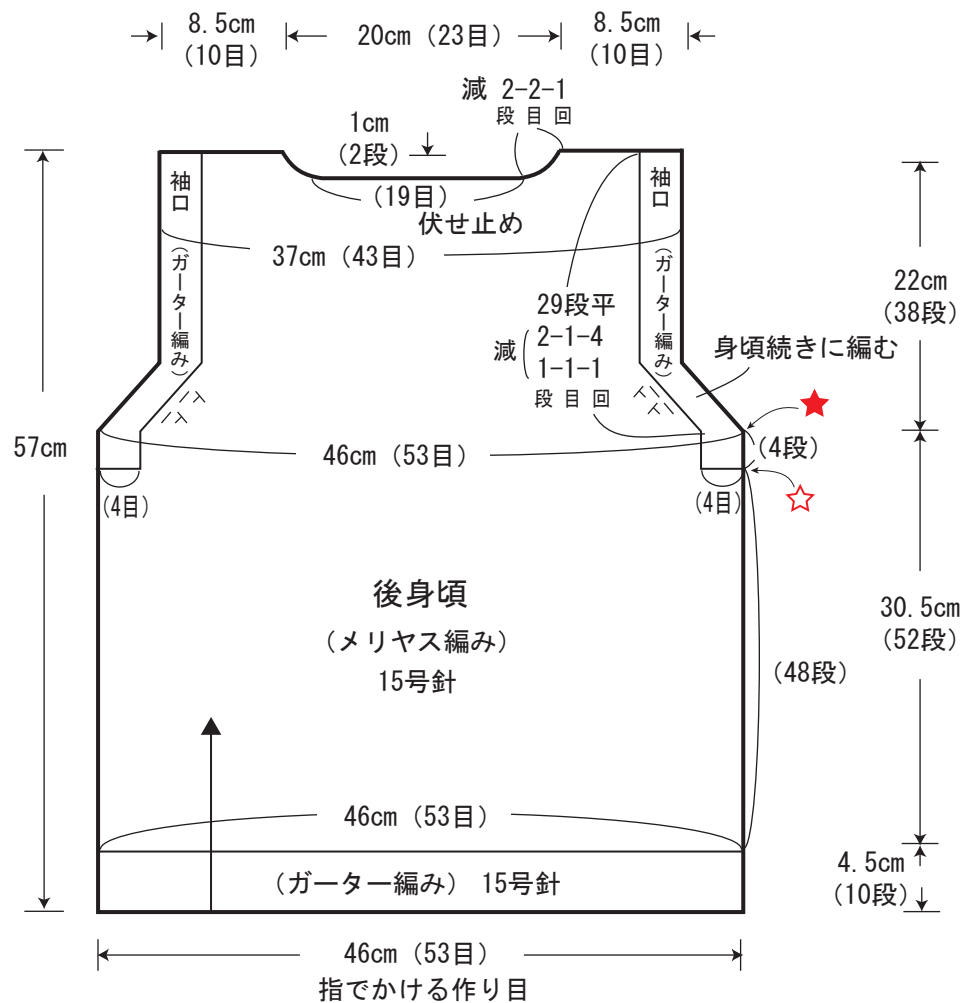
<デザイン> 岡本啓子

<寸法> 胸囲90cm・着丈約57cm・背肩幅37cm ※前立てと袖口がガーター編みのため、着丈は製図上の寸法より少し短めになります。

<ゲージ> 10cm平方 メリヤス編み 11.5目×17段

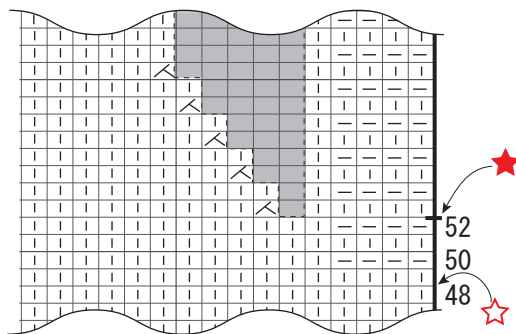
### 【作り方】

- ①後身頃は指でかける作り目を 53 目作り、裾はガーター編みにし、メリヤス編みで編み、袖口は身頃続きにガーター編みにします。
- ②前身頃は指でかける作り目を 27 目作り、裾はガーター編みにし、メリヤス編みで編み、前立てと袖口は身頃続きにガーター編みにします。
- ③肩をはぎ、脇をとじます。
- ④衿を拾い目して、ガーター編みにします。右衿先にボタンホールをあけながら編みます。反対の襟先にボタンをつけて出来上がりです。



\* 作り目は段数に数えます

袖ぐりの目の減らし方  
※左右は対称に編む



- = 表目
- = 裏目
- = 伏せ止め
- = かけ目
- △ = 左上2目1度
- △ = 右上2目1度