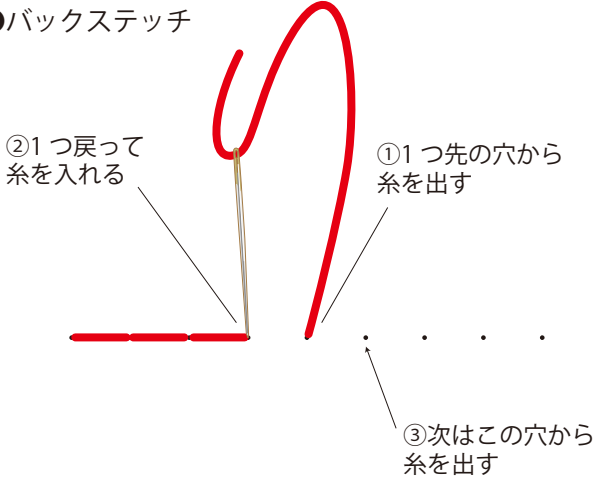


紙刺しゅうのステッチの仕方

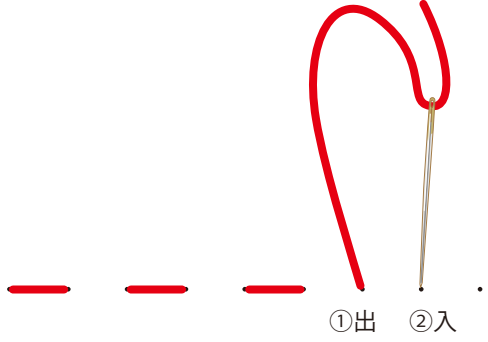
●刺し始めは玉結びを作ります。玉結びで止まらない時は、裏側をセロテープなどで止めます。

●刺し終わりは玉止めし、補強のためにテープを貼っておきます。

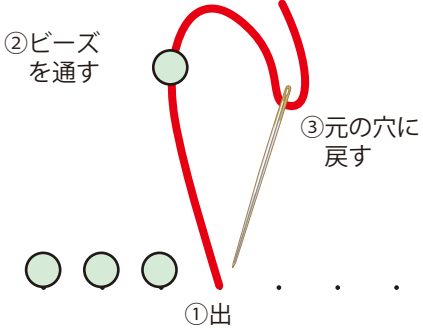
●バックステッチ



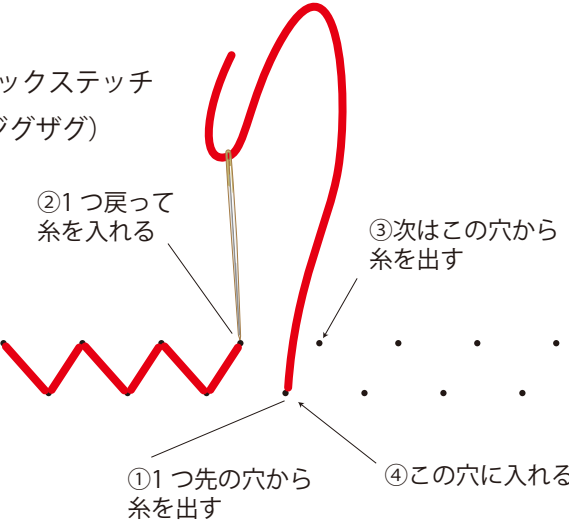
●ランニングステッチ



●ビーズを縫い止める



●バックステッチ (ジグザグ)



片側ずつ刺してもよい

