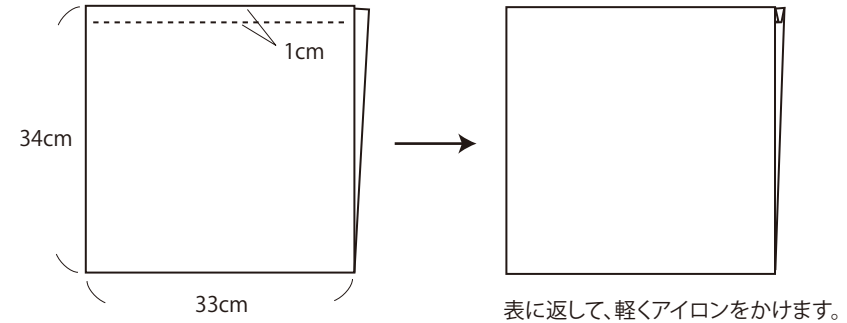


## 雪の図案



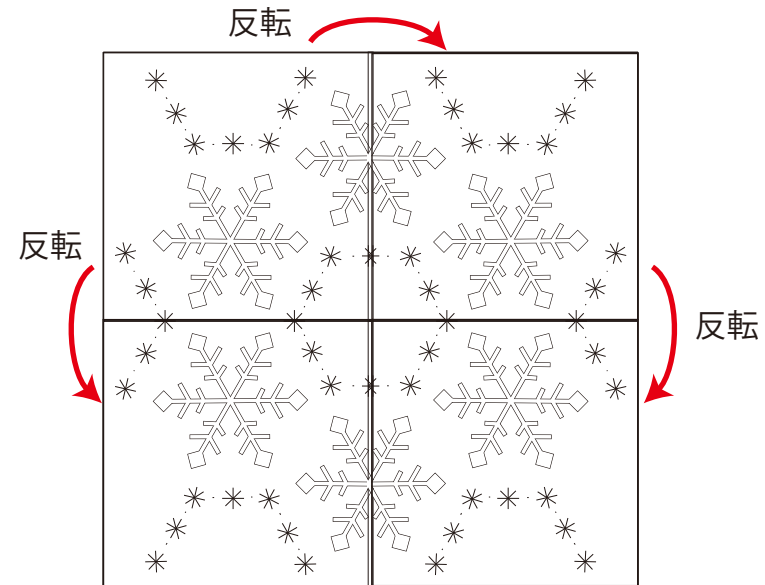
出来上がりサイズ：よこ約 33cm たて約 33cm

【準備】さらし木綿は半分に折って図のように縫い、表に戻します。



【図案を写す】

図案は15.5cm角の模様です。31cm角の枠を描き、2ページ目の図案を切り取って、ふきんの間にはさみ、反転させながら1/4ずつ写します。



<用具>

57-232  
クローバー刺し子針



方眼定規 30cm  
布切はさみ、糸切はさみ  
待針、指ぬき  
ミシン、または手縫い針

<https://clover.co.jp/products/57232>


24-412  
水性チャコペン<青細>  
<https://clover.co.jp/products/24412>



<材料>

さらし木綿  
33cm幅 68cm

刺し子糸 青系ボカシ糸



0 1 2 3 4 5  
| | | | |  
cm