


ランチョンマット



出来上がりサイズ たて 25cm よこ 35cm

<用具>

方眼定規 30cm
<https://clover.co.jp/products/25053>



水性チャコペン<青 細>
<https://clover.co.jp/products/24412>

アイロンチャコペン (濃い色の布用)
<https://clover.co.jp/products/24421>

なめらか目打
<https://clover.co.jp/products/21131>

布切はさみ「ブラック」
<https://clover.co.jp/products/36191>



待針、ピンクッション
 アイロン、アイロン台、ミシン

ミシン針 11

<材料>

表地 たて 27cm× よこ 37cm

裏地 たて 27cm× よこ 37cm

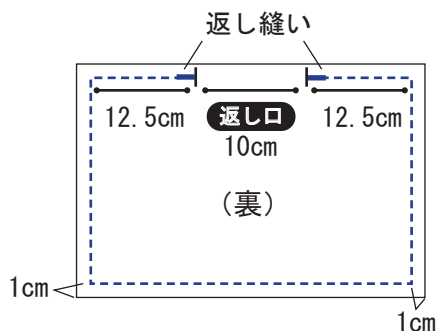
※表地・裏地ともオックスを使っています。

ミシン糸 60番

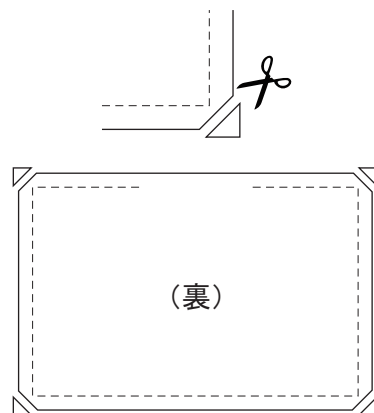
※9 アイテム作る時の必要な用尺、裁断は
 作り方 PDF の「できあがりサイズ&裁ち合わせ図」
 をご覧ください。

【作り方】

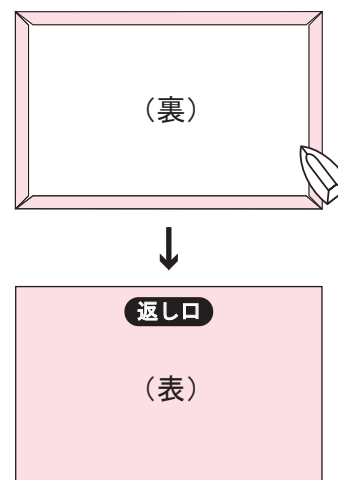
- ①表地と裏地を中表に合わせ、
 ぬいしろ 1cm で縫い合わせます。
 図のように返し口を 10cm 残してください。



- ②ぬいしろの角をカットします。



- ③ぬいしろを倒して
 返し口から表に戻します。



- ③端ミシンを1周かけて完成です。

