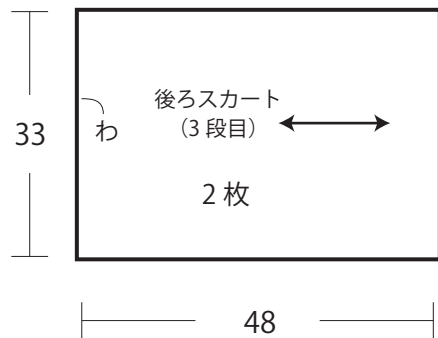
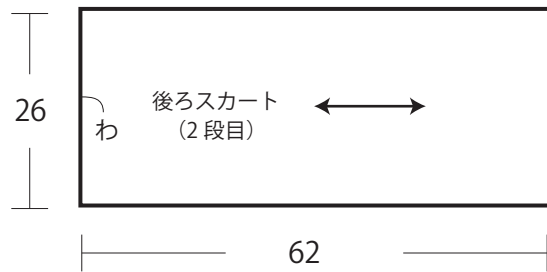
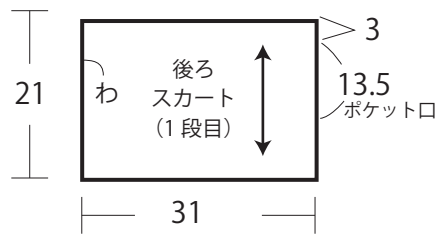


# ティアードスカート ゆったりサイズ

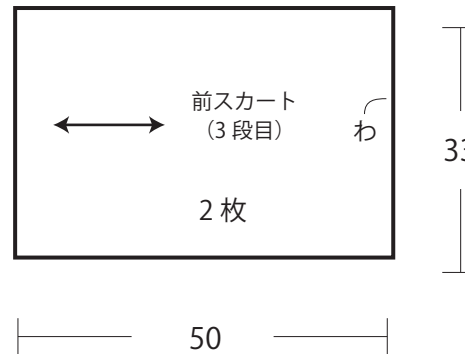
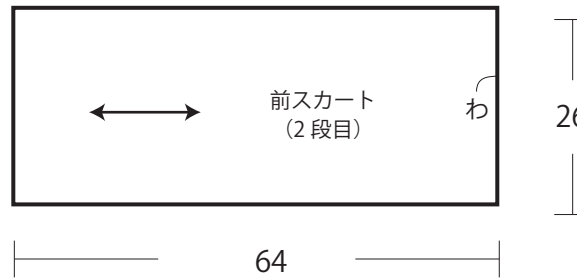
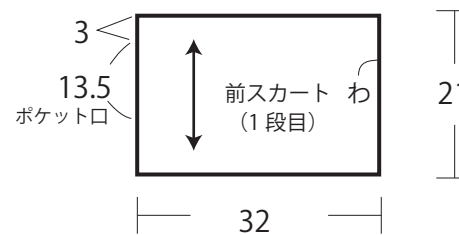
スカート丈 83cm  
ヒップ 94~108cm

●製図 単位：cm

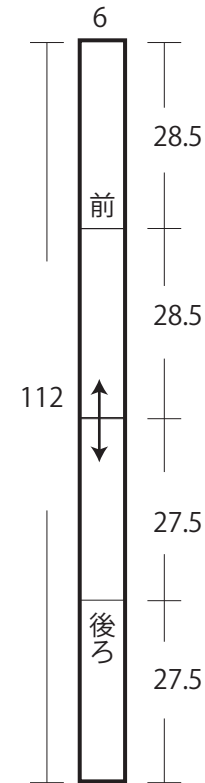
<後ろスカート>



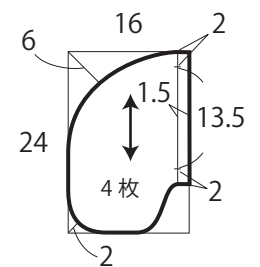
<前スカート>



<ベルト>



<ポケット>



●裁ち合わせ図

「水通し」と「地直し」

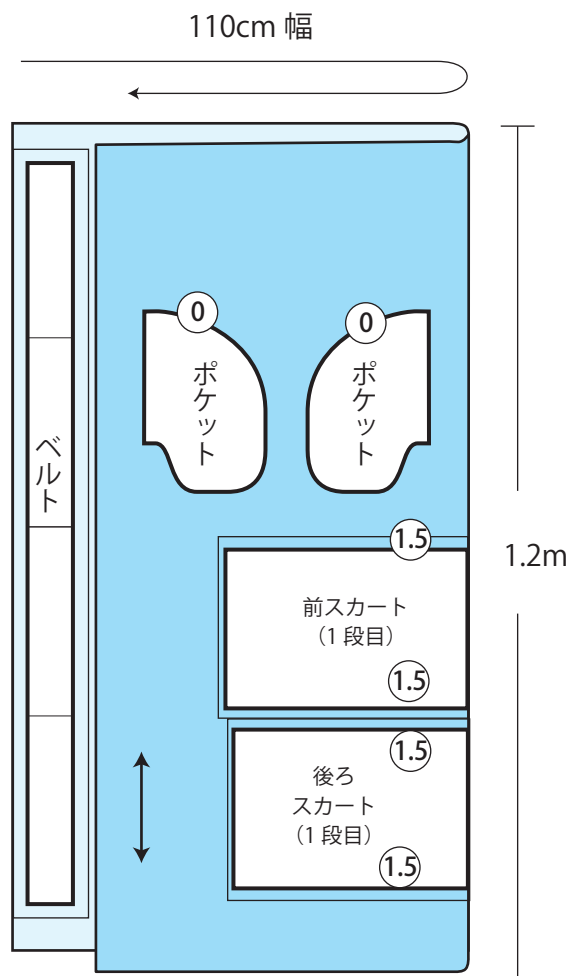
布地は事前に洗濯機や洗面器に水を張って1時間～半日ほど水につけ、軽く脱水し、布目を整えて陰干しします。たて糸とよこ糸が直角になるようにアイロンをかけておきます。

○の中の数字はぬいしろ幅

110cm 幅 4m

指定外は 1cm です。

ポケットはぬいしろナシです（型紙に含まれています）。



型紙が描けたら、紙切ばさみで丁寧に切ります。

生地は 1.2m と 2.8 に粗裁ちしておきます。図のように折り、型紙を並べます。

前スカート 3 段目と後ろスカート 3 段目は 2 枚ずつ裁ちます。

指定のぬいしろが取れるように配置したら、型紙を待針で止め、方眼定規と水性チャコペンでぬいしろのしるしを付けます。

