

特許出願中

縫いしろ付きの型紙づくりに

# ぬいしろ カッターガイド

縫いしろをとりながら、  
型紙をカット!

できあがり線  
(縫い線)

本商品には、カッターナイフは含まれません。  
※市販のカッターナイフと一緒にお使いください。  
※本商品は型紙を作るための道具で、布地は切れません。

## 型紙作成の作業スピードUP!

縫いしろ線を“描いて”から“切る”という2つの作業を一気にできるので、縫いしろ付きの型紙が簡単に作れます。

Check

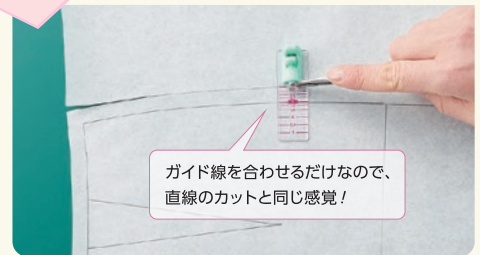


使い方動画で  
詳しくチェック!  
2022年4月以降公開予定



Point

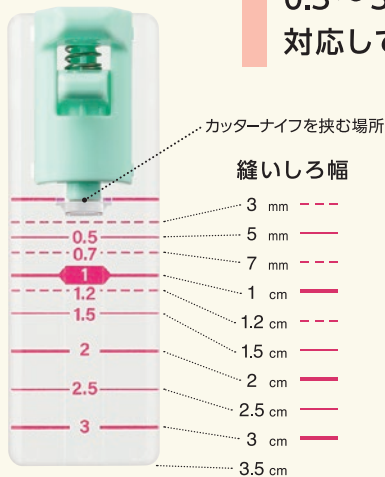
脇線や裾線など、定規では描きにくい緩やかな曲線部分も、簡単です!



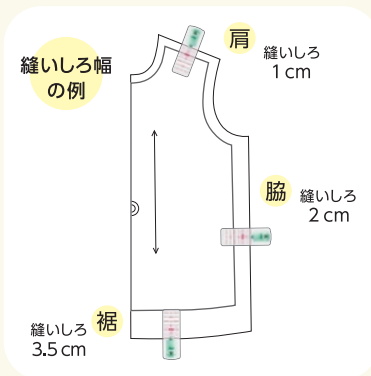
(実物大)

※商品の色は印刷のため、実際の色と異なる場合があります

ガイド線



0.3~3.5 cmの様々な縫いしろ幅に対応しています

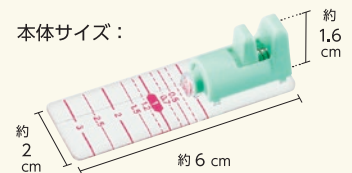


25-323  
ぬいしろ  
カッターガイド

※本商品には、カッターナイフは含まれません。



本体サイズ:



品名〈規格〉	発注No.	JANコード	希望小売価格(税込み)	パッケージサイズ (幅×長さ×厚さ)
<b>new</b> ぬいしろカッターガイド	25-323	4901316 25323 3	1,430円 (本体価格 1,300円+消費税等 130円)	65×130×19 mm

<出荷日> 2022年4月20日より

●出荷単位 5個 (上記価格は2022年3月現在の価格です。消費税等は円未満を四捨五入しています)

● 使い方 ●

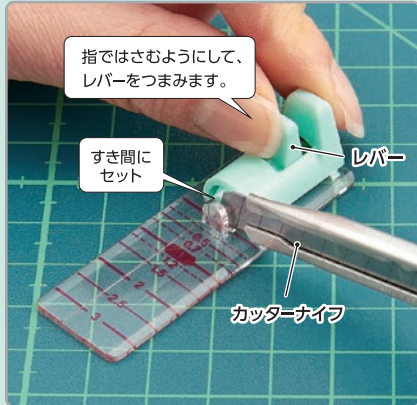
使い方は動画はコチラから




(2022年4月以降 公開予定)

※カッティングマットを下に敷いてご使用ください。

**1. Setting**  
レバーをつまんで、すき間にカッターナイフの刃をセットします。



**2. Cutting**  
型紙のできあがり線(縫い線)に、付けたい縫いしろ幅のガイド線を合わせながらカッターナイフを動かし、型紙を切ります。




★ 左利きの方もご使用いただけます。(カッターナイフは、写真の向こう側からでもセットできます。)

縫いしろ付き型紙の良いところ



そのまま型紙に合わせて、生地を裁断することができます。



縫いしろを生地に直接付けなければいけないので、生地の裁断に手間がかかります。

ぬいしろカッターガイドで、簡単に縫いしろ付きの型紙を作りましょう



ぬいしろカッターガイドと一緒に！  
クロバーの製図用品

57-640 カッティングマット〈特大60〉



目盛部分  
40×55 cm  
30°/45°/60°  
の角度線入り

39-321



39-322



39-323



サイズ(1枚)  
78 cm × 109 cm  
[3色 各1枚入]  
ブルー・ピンク・イエロー

好評発売中

品名〈規格〉	発注No.	JANコード	希望小売価格(税込み)	パッケージサイズ(幅×長さ×厚さ)
カッティングマット〈特大60〉	57-640	4901316 57640 0	1,815円(本体価格1,650円+消費税等165円)	450×600×3 mm
ハترون紙〈ロールタイプ 7m巻〉	39-321	4901316 39321 2	605円(本体価格550円+消費税等55円)	80×675×42 mm
ハترون紙〈カラー〉	39-323	4901316 39323 6	715円(本体価格650円+消費税等65円)	210×315×4 mm

●出荷単位 各5個 (上記価格は2022年3月現在の価格です。消費税等は円未満を四捨五入しています)

ハترون紙〈ロールタイプ 21m巻〉	39-322	4901316 39322 9	1,540円(本体価格1,400円+消費税等140円)	100×675×51 mm
---------------------	--------	-----------------	-----------------------------	---------------

●出荷単位 1個 (上記価格は2022年3月現在の価格です。消費税等は円未満を四捨五入しています)