



25番刺しゅう糸 2本取




デザイン/クローバー

A



B



<用具>

57-201 クロスステッチ針
<https://clover.co.jp/products/57201>



36-666 カットワークはさみ 115
<https://clover.co.jp/products/36666>

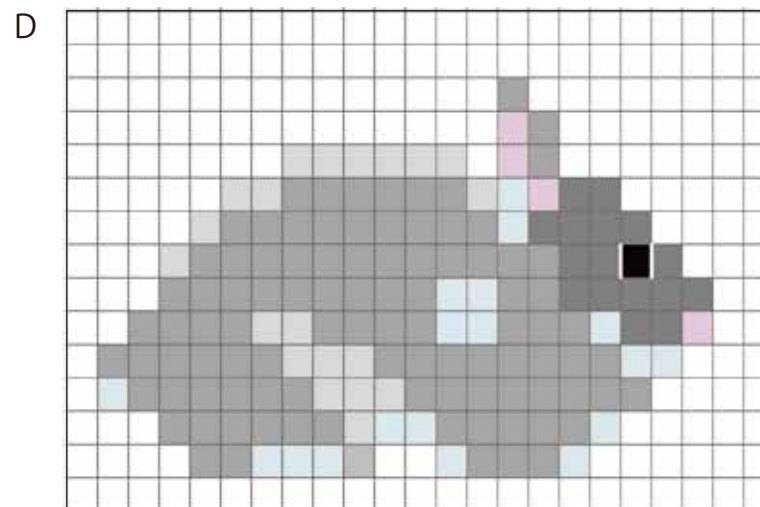
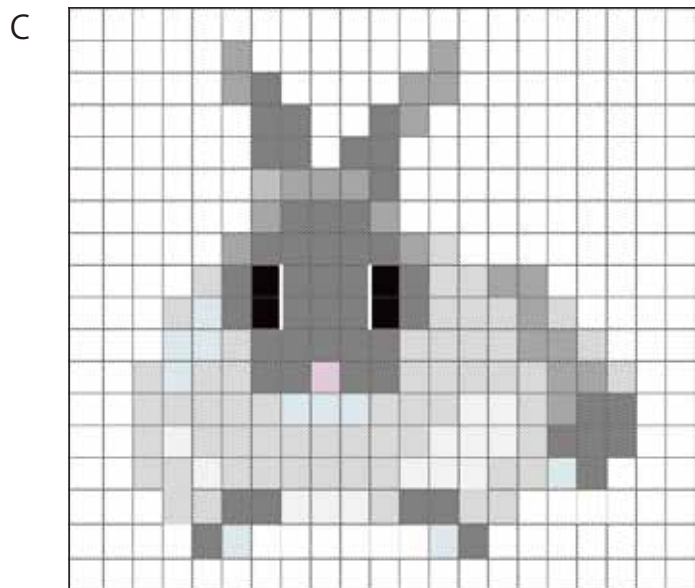
24-412 水性チャコペン<青 細>
<https://clover.co.jp/products/24412>

<材料>


クロスステッチ用生地
※見本作品はビニールキャンバス
を使用しています。

25番刺しゅう糸

25 番刺しゅう糸 2 本取



A、C、Dの図案は、最後に白の刺しゅう糸で目にストレートステッチを入れます。



一番外が白の時は、グレーのストレートステッチで囲んでください（色付きの布には必要ありません）。