



## スレッドコードの編み方




糸端から編みたい長さの約3倍のところに作り目。




糸端側の糸を編み針に手前からむこうにかけます。




糸だま側の糸をくさり編みを編む要領で針にかけ、一度に引き抜く。



ひと目編めました。



続けて糸端側の糸を編み針に手前からむこうにかけます。



糸だま側の糸を編み針にかけ、編み針にかかっている2目を1度に引き抜きます。これをくり返します。



必要な長さを編みます。