
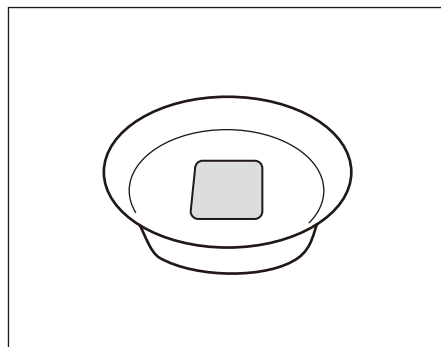



ブロッキングの方法



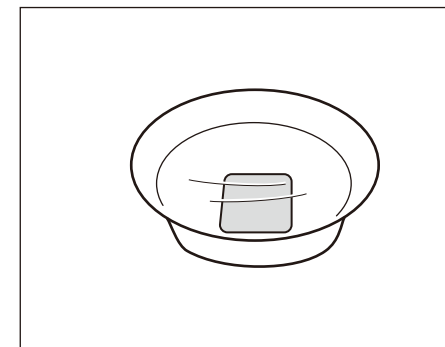
1) 洗面器に水を張ります。



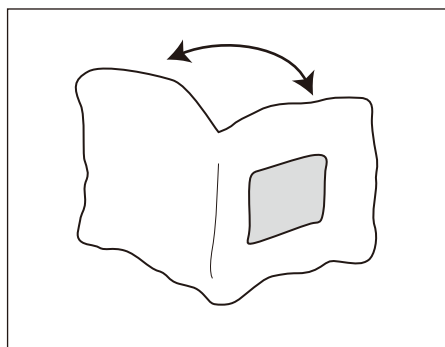
2) コースターを浮かべて沈むのを待ちます。




3) 沈まないときは、軽く上から押さえます。



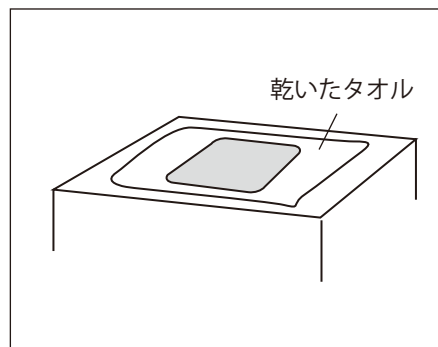
4) 水が編み地に浸透するのを待ちます。



5) よく水がしみ込んだら取り出して乾いたタオルに挟みます。



6) 両手ではさんで水気を取ります。絞らないように注意。



7) 形を整え、陰干し（平干し）します。